

(CIFRAS EN PESOS NOMINALES)

	<u>2008</u>	<u>2009</u>
OPERACIÓN:		
Resultado del Ejercicio (disminución)	22,989,536	(21,995,100)
APLICACIÓN A RESULTADOS QUE NO REQUIRIERON LA APLICACIÓN DE EFECTIVO		
Depreciación del ejercicio	18,441,216	
	<u>41,430,752</u>	<u>(21,995,100)</u>
CAMBIOS EN ACTIVOS Y PASIVOS DE OPERACIÓN		
Clientes	(34,058,389)	41,104,816
Deudores Diversos	20,418,986	(3,338,380)
Impuesto al Valor Agregado	(285,366)	1,971,960
Inventarios	4,368,607	335,813
Proveedores	(36,101,781)	(8,928,943)
Impuestos y Cuotas por Pagar	5,317,339	(12,499,681)
Acreedores Diversos	(7,275,454)	(444,381)
Resultados de ejercicios anteriores	(5,346,713)	8,535,662
Superavit por Revaluación del Activo Fijo	(2,119,309)	(142,908,651)
	<u>(13,651,328)</u>	<u>(138,166,885)</u>
Recursos generados por la Operación	(13,651,328)	(138,166,885)
INVERSION:		
Mobiliario y Equipo	11,505,370	(366,359)
	<u>(2,145,958)</u>	<u>(138,533,244)</u>
Efectivo excedente para aplicar en actividades de financiamiento		
FINANCIAMIENTO:		
Patrimonio donado por el Gobierno Federal		160,623,070
Aportaciones del Gobierno Federal para inversion	14,744,567	
Donativos recibidos y entregados	(24,585,710)	
	<u>(9,841,143)</u>	<u>160,623,070</u>
Recursos generados por actividades de financiamiento	(9,841,143)	160,623,070
EFFECTIVO E INVERSIONES TEMPORALES:		
Aumento (disminución)	(11,987,101)	22,089,826
Saldo al inicio del año	79,008,521	67,021,421
EFFECTIVO AL FINAL DEL EJERCICIO	<u><u>67,021,420</u></u>	<u><u>89,111,247</u></u>

Vo. Bo.

M. en A. Ma. Rosalinda Argandar Rosano
Coordinadora de Administración

ELABORÓ

C.P. Norma Romero Torres
Jefe del Departamento de Contabilidad

REVISÓ

C.P. Juan Manuel Barajas Piedra
Subdirector de Recursos Financieros

(CIFRAS EN PESOS NOMINALES)

		SEPTIEMBRE 2008	SEPTIEMBRE 2009	<i>Variaciones</i> Absolutas	%
INGRESOS PROPIOS:					
	Ingresos por prestación de servicios	54,426,254	78,933,433	24,507,178.7	45.0
	Ingresos por donativos	20,251,931	31,388,069	11,136,138.0	100.0
	Otros Ingresos	3,985,880	15,360,333	11,374,452.7	285.4
Total de Ingresos Propios		78,664,065	125,681,835	47,017,769.4	59.8
COSTOS DE OPERACIÓN:					
<i>Servicios personales:</i>					
1103	Sueldos Base	26,401,141	26,388,039	(13,101.8)	(0.0)
1301	Prima quinquenal por años de serv. efectivos prestados	280,206	288,180	7,974.8	2.8
1305	Primas de vacaciones y dominical	482,633	483,038	404.6	0.1
1306	Gratificación de fin de año	36,679	24,251	(12,427.6)	(33.9)
1319	Remuneraciones por horas extraordinarias	930,637	951,374	20,737.2	2.2
1322	Compensación adicionales por servicios especiales	78,417	78,417		0.0
1401	Aportaciones al ISSSTE	2,755,592	2,963,655	208,063.4	7.6
1403	Aportaciones al FOVISSSTE	1,188,273	1,202,861	14,588.3	1.2
1404	Cuotas para el seguro de vida del personal civil	1,358,017	1,346,320	(11,696.5)	(0.9)
1406	Cuotas para el seguro de gastos medicos del personal civ	1,705,232	1,640,438	(64,793.7)	(3.8)
1407	Cuotas para el seguro de separación Individualizado	6,995,867	7,189,586	193,719.7	2.8
1408	Cuotas para el seguro colectivo de retiro	67,876	94,187	26,310.8	38.8
1413	Aportaciones al sistema de ahorro p/ el retiro	485,310	481,177	(4,132.8)	(0.9)
1414	Aportaciones al seguro de cesantia	754,556	763,834	9,278.7	1.2
1501	Cuotas para el fondo de Ahorro		26,838	26,838.4	100.0
1505	Pretaciones de Retiro	110,936		(110,936.4)	(100.0)
1507	Otras prestaciones	1,187,425	1,261,494	74,069.2	6.2
1509	Compensación garantizada	71,480,163	70,531,019	(949,144.2)	(1.3)
1511	Capacitación y Desarrollo	566,690	637,925	71,235.0	12.6
	Suma	116,865,648	116,352,635	(513,013.1)	(0.4)
<i>Materiales y suministros:</i>					
2101	Materiales y útiles de oficina	711,403	911,066	199,663.0	28.1
2102	Material de limpieza	194,172	170,739	(23,432.9)	(12.1)
2103	Material didáctico	1,189,407	1,771,585	582,177.9	48.9
2104	Material estadístico y geográfico	144,394	132,016	(12,378.4)	(8.6)
2105	Materiales y útiles de impresión y reproducción	24,401	25,244	843.0	3.5
2106	Mat. y útiles p/el proces. en equipos y bienes inform.	1,674,299	1,709,979	35,680.8	2.1
2107	Materiales para información	260,213	22,075	(238,137.3)	(91.5)
2108	Materiales y suministros para		5,787	5,786.5	100.0
2204	Prod. alim. p/el pers. en las Inst. de las depen. y entid.	890,897	1,076,182	185,284.5	20.8
2301	Refacciones, accesorios y herramientas	863,925	1,148,100	284,174.6	32.9
2302	Refacciones y accesorios para equipo cómputo	166,970	110,899	(56,071.0)	(33.6)
2303	Utencilios para el servicio de alimentación	9,318	66,944	57,625.7	618.4
2401	Materiales de construcción	411,509	230,767	(180,742.3)	(43.9)
2402	Estructuras y manufacturas	131,515	379,761	248,246.8	188.8
2403	Materiales complementarios	107,901	464,165	356,264.0	330.2
2404	Material eléctrico y electrónico	742,484	915,540	173,056.4	23.3
2501	Materias primas de producción	29,466	306	(29,159.7)	(99.0)
2502	Substancias químicas	1,137,727	849,898	(287,828.4)	(25.3)
2503	Plaguicidas, abonos y fertilizantes	5,257	3,652	(1,604.9)	(30.5)
2504	Medicinas y prod. Farmaceuticos	540	997	456.7	84.5
2506	Materiales acces. y suminist. de laboratorio	1,358,925	1,045,239	(313,686.1)	(23.1)

JL

ESTADO DE RESULTADOS COMPARATIVO
AL 30 DE SEPTIEMBRE DE 2008 Y AL 30 DE SEPTIEMBRE DE 2009

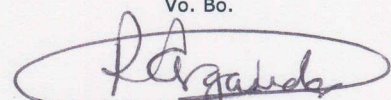
(CIFRAS EN PESOS NOMINALES)

		SEPTIEMBRE	SEPTIEMBRE	<i>Variaciones</i>	
		2008	2009	<i>Absolutas</i>	<i>%</i>
2602	Comb. Lub. Y adit. p/vehic. p/vehic. p/oper. Prog		580	580.0	100.0
2604	Comb., lub. y adit. para vehic., terrest., aereos,maritimos	1,477,317	1,656,534	179,217.3	12.1
2605	Comb., lub. y adit. p/maq. Y eq. De prod y ser	89,018	48,488	(40,529.8)	(45.5)
2701	Vestuarios, uniformes y blancos	109,599	181,078	71,478.2	65.2
2702	Prendas de Protección Personal	230,033	174,055	(55,978.6)	(24.3)
2703	Articulos deportivos	4,459	136	(4,323.0)	(96.9)
	Suma	11,965,150	13,101,813	1,136,663.2	9.5
<i>Servicios generales:</i>					
2401	Reclasificacion al proyecto-		1,183	1,182.6	100.0
3101	Servicio postal	106,364	247,572	141,207.7	132.8
3103	Servicio telefónico convencional	661,725	784,986	123,261.4	18.6
3104	Servicios de telefonía celular	267,536	245,309	(22,227.2)	(8.3)
3106	Servicios de energía eléctrica	3,872,055	2,794,104	(1,077,951.3)	(27.8)
3107	Servicio de agua	433,176	374,292	(58,883.8)	(13.6)
3108	Servicios de Telecomunicaciones	17,380	268,256	250,876.3	1,443.5
3109	Servicios de conduc. de señales analogicas y digitales	358,108	1,156,957	798,849.8	223.1
3111	Contratación de otros servicios	84,295	97,910	13,615.3	16.2
3201	Arrendamiento de edificios y locales	35,861	5,907	(29,953.9)	(83.5)
3203	Arrendamiento de maquinario y equipo	104,542	239,628	135,085.9	129.2
3204	Arrendamiento de equipos y bienes informáticos		2,720	2,720.0	100.0
3206	Arrend., de	37,092	37,525	433.1	1.2
3209	Arrend., de vehic., terrest.,aereos.,marit., lacustres yfluvi	420,333	763,085	342,751.9	81.5
3210	Arrendamiento de mobiliario	540	110	(430.4)	(79.6)
3301	Asesorias asociadas a convenios, tratados o acuerdos	4,776,931	23,360,801	18,583,869.4	389.0
3304	Otras asesorías para la operación de programas	951,455	8,157,811	7,206,355.8	757.4
3305	Capacitación	5,198,056	5,847,442	649,386.4	12.5
3306	Servicios de Informática	3,140,297	7,827,392	4,687,094.4	149.3
3307	Serv. Estadísticos y geograficos	75,789	1,127,767	1,051,977.9	1,388.0
3308	Estudios e investigaciones	9,311,118	21,617,740	12,306,621.9	132.2
3309	Servicios relacionados con	51,238	33,691	(17,547.1)	(34.2)
3401	almacenaje, embalaje y envase	92,966	8,000	(84,966.3)	(91.4)
3402	Fletes y maniobras	49,843	81,591	31,747.5	63.7
3403	Servicios bancarios y financieros	33,758	286,719	252,961.1	749.3
3404	Seguros de bienes patrimoniales	790,629	912,839	122,209.8	15.5
3405	Impuesto y derechos de importacion		21,053	21,052.8	100.0
3406	Impuesto y derechos de exportacion	10,650		(10,650.1)	(100.0)
3407	Otros impuestos y derechos	979,879	1,046,381	66,502.6	6.8
3409	Patentes, regalías y otros	2,071,259	2,529,951	458,692.8	22.1
3411	Servicios de vigilancia	1,888,507	2,223,355	334,848.6	17.7
3413	Otros servicios comerciales	949,243	1,333,967	384,724.0	40.5
3414	Subcontratación de servicios con terceros	19,168,971	29,683,085	10,514,114.2	54.8
3417	Servicios integrales		595,697	595,697.0	100.0
3501	Mantenimiento y conservación de mobiliario y equipo de a	374,771	468,969	94,198.0	25.1
3502	Mantenimiento y conservación de bienes informáticos	814,052	1,766,319	952,266.6	117.0
3503	Mantenimiento y conserv. de maquinaria y equipo	5,233,751	5,435,422	201,670.5	3.9
3504	Mantenimiento y conservación de inmuebles	1,659,795	3,476,916	1,817,121.5	109.5
3505	Servicios de lavandería limp. higiene y fumigación	1,571,144	2,587,483	1,016,339.5	64.7
3506	Mantenimiento y conserv. de vehículos terrestres	602,883	667,937	65,054.3	10.8
3601	Impres. De doctos. Oficiales de prestaciones de serv.	67,473	35,851	(31,621.7)	(46.9)
3602	Publicaciones oficiales. p/dif, e inform. intern.	357,135	522,297	165,162.0	46.2
3603	Publicaciones oficiales. p/licit. pub. y tram. Admitivos.	222,936	82,380	(140,555.9)	(63.0)


(CIFRAS EN PESOS NOMINALES)

	SEPTIEMBRE	SEPTIEMBRE	<i>Variaciones</i>	
	2008	2009	<i>Absolutas</i>	<i>%</i>
3804 Congresos y convenciones	449,420	701,170	251,750.5	56.0
3805 Exposiciones		107,417	107,417.3	100.0
3811 Pasajes nacionales. p/serv. púb. en com. Oficiales	5,203,588	6,638,049	1,434,461.0	27.6
3813 Pasajes internacionales. p/serv. púb. en com. Oficiales	641,702	779,398	137,696.1	21.5
3817 Viáticos nacionales p/serv. púb. en com. Oficiales	8,098,480	8,356,035	257,555.0	3.2
3819 Viáticos internacionales p/serv. púb. en com. Oficiales	2,793,087	1,239,288	(1,553,799.5)	(55.6)
3902 Perdidas del erario federal	239,913		(239,913.1)	(100.0)
3904 Erogaciones por resoluciones	599,213	511,943	(87,270.2)	(14.6)
Suma	<u>84,868,938</u>	<u>147,091,699</u>	<u>62,222,761.6</u>	<u>73.3</u>
Total de Costo de Operación	213,699,736	276,546,147	62,846,412	29.4
DEFICIT DE OPERACIÓN	-135,035,670	-150,864,313	-15,828,642	11.7
Subsidios y Transferencias Corrientes del Gobierno Federal	154,072,189	149,550,594	-4,521,595	-2.9
SUPERAVIT ANTES DE DEPRECIACION Y OTROS INGRESOS	19,036,518	-1,313,719	-20,350,237	-106.9
DEPRECIACION DE ACTIVOS				
INGRESO POR FINANCIAMIENTO	2,234,674	2,308,154	73,480	3.3
Total Depreciaciones e Ingresos Propios	<u>2,234,674</u>	<u>2,308,154</u>	<u>73,480</u>	<u>3.3</u>
RESULTADO DEL EJERCICIO	<u>21,271,193</u>	<u>994,436</u>	<u>-20,276,757</u>	<u>-95.3</u>


Vo. Bo.


M. en A. Ma. Rosalinda Argandar Rosano
Coordinadora de Administración

ELABORÓ


C.P. Norma Romero Torres
Jefe del Departamento de Contabilidad

REVISÓ


C.P. Juan Manuel Barajas Piedra
Subdirector de Recursos Financieros



INSTITUTO MEXICANO DE TECNOLOGIA DEL AGUA
ORGANISMO PÚBLICO DESCENTRALIZADO

ESTADO DE VARIACIONES EN EL PATRIMONIO
AL 31 DE DICIEMBRE DE 2008 Y AL 30 DE SEPTIEMBRE DE 2009

(CIFRAS EN PESOS NOMINALES)



	PATRIMONIO	SUPERAVIT POR REVALUACIÓN	RESULTADO DE EJERCICIOS ANTERIORES	RESULTADO DEL EJERCICIO	TOTAL
SALDOS AL 31 DE DICIEMBRE DE 2007	185,253,855	145,027,960	(1,812,315)	37,050,680	365,520,180
Traspaso del ejercicio 2007	35,238,365		1,812,315	(37,050,680)	
Subsidios de inversión recibidos del Gobierno Federal	14,744,567				14,744,567
Donativos recibidos y entregados	(24,585,710)				(24,585,710)
Rectificaciones de años anteriores			(5,346,713)		(5,346,713)
Reconocimiento de los efectos de inflación		(2,119,309)			(2,119,309)
Resultado del ejercicio				22,989,536	22,989,536
SALDOS AL 31 DE DICIEMBRE DE 2008	210,651,077	142,908,651	(5,346,713)	22,989,536	371,202,551
Traspaso del ejercicio 2008	17,642,823		5,346,713	(22,989,536)	
Subsidios de inversión recibidos del Gobierno Federal					
Donativos recibidos y entregados	71,596				71,596
Rectificaciones de años anteriores			3,188,949		3,188,949
Reconocimiento de los efectos de inflación				994,436	994,436
Resultado del ejercicio					
SALDOS AL 30 DE SEPTIEMBRE DE 2009	228,365,496	142,908,651	3,188,949	994,436	375,457,532

Vo.-Bo.

Rosario Argandar Rosano

M. en A. Ma. Rosalinda Argandar Rosano
Coordinadora de Administración

ELABORÓ

Norma Romero Torres

C.P. Norma Romero Torres
Jefe del Departamento de Contabilidad

REVISÓ

Juan Manuel Barajas Piedra

C.P. Juan Manuel Barajas Piedra
Subdirector de Recursos Financieros

(CIFRAS EN PESOS NOMINALES)

ACTIVO

	2008	2009	Variaciones Absolutas	%
CIRCULANTE				
BANCOS (NOTA 1)	67,021,420	89,111,247	22,089,826	33.0
DEUDORES DIVERSOS	755,112	4,093,492	3,338,380	442.1
ALMACENES DE MATERIALES Y SUMINISTROS (NOTA 2)	1,121,268	785,455	(335,813)	(29.9)
REVALUACION DE INVENTARIOS	50,740	50,740		
IVA ACREDITABLE (NOTA 3)	3,181,966	1,210,006	(1,971,960)	(62.0)
CLIENTES (NOTA 4)	81,880,533	40,775,718	(41,104,816)	(50.2)
Total activo circulante	154,011,039	136,026,657	(17,984,383)	(11.7)
INMUEBLES, MOBILIARIO Y EQUIPO (NOTA 5)	253,377,332	253,743,691	366,359	0
TOTAL ACTIVO	407,388,371	389,770,348	(17,618,024)	(4.3)

PASIVO Y PATRIMONIO

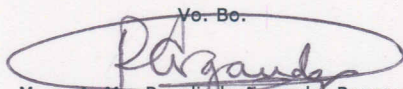
PASIVO CIRCULANTE (NOTA 6)

PROVEEDORES	12,186,158	3,257,215	(8,928,943)	(73.3)
ACREEDORES DIVERSOS	2,879,313	2,434,932	(444,381)	(15.4)
IMPUESTOS Y CUOTAS POR PAGAR	21,120,350	8,620,669	(12,499,681)	(59.2)
Total pasivo circulante	36,185,820	14,312,816	(21,873,004)	(60.4)

PATRIMONIO


PATRIMONIO	210,651,077	371,274,147	160,623,070	76.3
SUPERAVIT POR REVALUACION	142,908,651		(142,908,651)	(100.0)
RESULTADOS DE EJERCICIOS ANTERIORES	(5,346,713)	3,188,949	8,535,662	(159.6)
RESULTADO DEL EJERCICIO	22,989,536	994,436	(21,995,100)	(95.7)
Total Patrimonio	371,202,551	375,457,532	4,254,981	
TOTAL PASIVO Y PATRIMONIO	407,388,371	389,770,348	(17,618,024)	(4.3)

Vo. Bo.




M. en A. Ma. Rosalinda Argandar Rosano
Coordinadora de Administración

ELABORÓ



C.P. Norma Romero Torres
Jefe del Departamento de Contabilidad

REVISÓ



C.P. Juan Manuel Barajas Piedra
Subdirector de Recursos Financieros

NOTA 1

BANCOS

El saldo por \$ 89,111,247, integrado con Recursos destinados a cubrir el pago de Impuestos y Cuotas por Pagar y a recursos propios del ejercicio 2008 que forman parte de la disponibilidad inicial de 2009, así como por pagos de clientes de los proyectos por servicios contratados en el presente ejercicio.

NOTA 2

ALMACÉN DE MATERIALES Y SUMINISTROS

	DICIEMBRE	SEPTIEMBRE	<i>Variaciones</i>	
	2008	2009	<i>Absolutas</i>	<i>%</i>
Refacciones y accesorios	(2,813,967)	(2,768,787)	45,180	(1.6)
Materiales y útiles para proces. Informático	653,261	298,500	(354,760)	(54.3)
Material de laboratorio	134,756	300,186	165,430	122.8
Substancias químicas	34,475	302,893	268,418	778.6
Material eléctrico y electrónico	131,600	(18,225)	(149,825)	(113.8)
Materiales y útiles de oficina	918,493	709,648	(208,845)	(22.7)
Materiales de limpieza	222,136	257,039	34,903	15.7
Patentes, regalías y otros	1,252,867	1,103,585	(149,282)	(11.9)
Vestuarios, uniformes y blancos	154,462	165,639	11,178	7.2
Otros	433,185	434,975	1,791	0.4
	<u>1,121,268</u>	<u>785,455</u>	<u>(335,813)</u>	<u>(29.9)</u>
Mas: Revaluación de Inventarios	50,740	50,740		
	<u>1,172,008</u>	<u>836,195</u>	<u>(335,813)</u>	<u>(28.7)</u>

La diferencia de \$ 335,813 corresponde a materiales adquiridos por las diferentes áreas del Instituto utilizados en sus proyectos.

NOTA 3

IVA ACREDITABLE

DICIEMBRE	<i>Antigüedad de saldos</i>			<i>Variaciones</i>	
	2008	AGOSTO	SEPTIEMBRE	<i>Absolutas</i>	<i>%</i>
	2009	2009	TOTAL		
			2009		
3,181,966	186,381	1,023,625	1,210,006	(1,971,960)	(62.0)

El saldo por \$ 1,210,006 corresponde al Impuesto pagado por bienes y servicios adquiridos y contratados que se acreditará en base a flujo de efectivo contra la cuenta de IVA por pagar del pasivo.

La diferencia de \$ 1,971,960 corresponde al IVA por compensar en el ejercicio contra la cuenta de IVA por pagar.

NOTA 4

Se presenta relación de clientes con saldos mas representativos.

CLIENTES

CLIENTE	DICIEMBRE	SEPTIEMBRE	<i>Variaciones</i>	
	2008	2009	<i>Absolutas</i>	<i>%</i>
Comisión Nacional del Agua	23,255,341	9,790,995	(13,464,346)	(57.9)
Comisión Federal de	8,520,190	1,223,249	(7,296,941)	(85.6)
Sistema Municipal de	6,957,032	1,564,597	(5,392,435)	(77.5)

	DICIEMBRE	SEPTIEMBRE	<i>Variaciones</i>	
	2008	2009	<i>Absolutas</i>	<i>%</i>
PEMEX Exploración y Producción	6,355,744	1,648,616	(4,707,128)	(74.1)
SEMARNAT-CNA-GRSLP	6,187,842	7,548,476	1,360,634	22.0
SEMARNAT-CONAGUA Gerencia Regional	3,185,991	1,347,600	(1,838,391)	(57.7)
SEMARNAT-CONAGUA	3,081,302		(3,081,302)	(100.0)
Secretaría de Desarrollo Rural	1,600,000		(1,600,000)	(100.0)
Secretaría de Medio Ambiente y Recursos Naturales Com	1,221,149		(1,221,149)	(100.0)
Asociación de Usuarios Unidos Conchos	1,200,000		(1,200,000)	(100.0)
Comision Estatal de Agua y Medio	1,137,990		(1,137,990)	(100.0)
Asociación de Usuarios Agrícolas	1,106,012		(1,106,012)	(100.0)
Junta Municipal de Agua y Saneamiento	1,020,936		(1,020,936)	(100.0)
SEMARNAT-CONAGUA Dirección Local	1,000,000		(1,000,000)	(100.0)
Cobierno del Estado de Oaxaca	900,000	1,034,349	134,349	14.9
SEMARNAT CNA-Organismo	575,000		(575,000)	(100.0)
Municipio de Huiramba Michoacán	500,000		(500,000)	(100.0)
PEMEX Refinación	418,025		(418,025)	(100.0)
FUNDACION GONZALO RIO ARRONTE		6,860,715	6,860,715	100.0
Comision estatal del agua de Jalisco		1,573,660	1,573,660	100.0
Gob. Del Edo. De Mexico		1,303,984	1,303,984	100.0
NAL FIN SNC FID FONDO SECT P/INVESTIG Y		1,003,600	1,003,600	100.0
Otros	13,655,971	5,875,876	(7,780,095)	(57.0)
	<u>81,880,533</u>	<u>40,775,718</u>	<u>(41,104,816)</u>	<u>(50.2)</u>

NOTA 5

INMUEBLES, MOBILIARIO Y EQUIPO

	DICIEMBRE	SEPTIEMBRE	<i>Variaciones</i>	
	2008	2009	<i>Absolutas</i>	<i>%</i>
Terrenos	1,300,546	1,300,546		
Revaluación de terrenos	65,213,465	65,213,465		
	<u>66,514,011</u>	<u>66,514,011</u>		
Inmuebles	101,937,893	102,849,131	911,238	0.9
Revaluación de inmuebles	82,319,324	82,319,324		
	<u>184,257,217</u>	<u>185,168,455</u>	<u>911,238</u>	<u>0.5</u>
Equipo de operación	66,049,248	66,720,442	671,194	1.0
Revaluación de equipo de operación	5,546,569	5,546,569		
	<u>71,595,817</u>	<u>72,267,011</u>	<u>671,194</u>	<u>0.9</u>
Equipo de oficina	9,918,990	9,873,015	(45,975)	(0.5)
Revaluación de equipo de oficina	1,660,373	1,660,373		
	<u>11,579,363</u>	<u>11,533,388</u>		
Equipo de transporte	13,484,382	13,335,977	(148,406)	(1.1)
Revaluación de equipo de transporte	1,756,530	1,756,530		
	<u>15,240,912</u>	<u>15,092,506</u>		
Colecciones artísticas, científicas y literarias	1,528,831	1,528,831		
Reval. de colecc. artist., cient. y literarias	455,094	455,094		
	<u>1,983,925</u>	<u>1,983,925</u>		

Jh @

	DICIEMBRE	SEPTIEMBRE	<i>Variaciones</i>	
	2008	2009	<i>Absolutas</i>	<i>%</i>
Equipo de computo	44,389,398	44,278,944	(110,454)	(0.25)
Revaluación de equipo de computo	7,224,820	7,224,820		
	<u>51,614,218</u>	<u>51,503,764</u>	<u>(110,454)</u>	<u>(0.21)</u>
Construcciones en proceso	911,238		(911,238)	(100.00)
Subtotal	<u>403,696,701</u>	<u>404,063,060</u>	<u>366,359</u>	<u>0.1</u>
Menos: Depreciación Acumulada	<u>150,319,369</u>	<u>150,319,369</u>		
TOTAL ACTIVO FIJO	<u><u>253,377,332</u></u>	<u><u>253,743,691</u></u>	<u><u>366,359</u></u>	<u><u>0.1</u></u>

El saldo por \$ 253`743,691 representa el valor en libros de los bienes adquiridos por el Instituto más su revaluación menos la depreciación. La diferencia de \$ 366,359 es el saldo de los movimientos que ha tenido esta cuenta durante el presente ejercicio.

NOTA 6

PASIVO A CORTO PLAZO

- Proveedores

El importe de \$ 3`257,214.73 corresponde a obligaciones contraídas con proveedores pendientes de pago.

- Acreedores Diversos

El importe de \$ 2`434,932 corresponde a obligaciones de pago de proyectos contratados por diversos gastos.

- Impuestos y Cuotas por pagar

El importe de \$ 8`620,669 corresponden a las retenciones del I.S.R. e I.V.A. del mes de Septiembre 2009, que se enteraran en el mes de Octubre de 2009.

JK @alt