


(CIFRAS EN PESOS NOMINALES)

ACTIVO

	2008	2009	<u>Variaciones</u>	
			<u>Absolutas</u>	%
<u>CIRCULANTE</u>				
BANCOS (NOTA 1)	67,021,420	67,877,934	856,514	1
DEUDORES DIVERSOS	755,112	3,153,041	2,397,929	318
ALMACENES DE MATERIALES Y SUMINISTROS (NOTA 2)	1,121,268	976,259	(145,009)	(12.9)
REVALUACION DE INVENTARIOS	50,740	50,740		
IVA ACREDITABLE (NOTA 3)	3,181,966	4,482,681	1,300,715	41
CLIENTES (NOTA 4)	81,880,533	48,360,266	(33,520,267)	(40.9)
Total activo circulante	154,011,039	124,900,920	(29,110,119)	(18.9)
<u>INMUEBLES, MOBILIARIO Y EQUIPO (NOTA 5)</u>	253,377,332	253,285,790	(91,542)	(0.0)
TOTAL ACTIVO	407,388,371	378,186,710	(29,201,661)	(7.2)
<u>PASIVO Y PATRIMONIO</u>				
<u>PASIVO CIRCULANTE (NOTA 6)</u>				
PROVEEDORES	12,186,158	3,812,222	(8,373,935)	(68.7)
ACREEDORES DIVERSOS	2,879,313	1,861,698	(1,017,615)	(35.3)
IMPUESTOS Y CUOTAS POR PAGAR	21,120,350	9,753,215	(11,367,135)	(53.8)
Total pasivo circulante	36,185,820	15,427,136	(20,758,685)	(57.4)
<u>PATRIMONIO</u>				
PATRIMONIO	210,651,077	371,061,994	160,410,917	76
SUPERAVIT POR REVALUACION	142,908,651		(142,908,651)	(100.0)
RESULTADOS DE EJERCICIOS ANTERIORES	(5,346,713)	3,618,306	8,965,019	(167.7)
RESULTADO DEL EJERCICIO	22,989,536	(11,920,724)	(34,910,260)	(151.9)
Total Patrimonio	371,202,551	362,759,575	(8,442,976)	(2.3)
TOTAL PASIVO Y PATRIMONIO	407,388,371	378,186,710	(29,201,661)	(7.2)

Vo. Bo.


M. en A. Ma. Rosalinda Argandar Rosano
Coordinadora de Administración

ELABORÓ


C.P. Norma Romero Torres
Jefe del Departamento de Contabilidad

REVISÓ


C.P. Juan Manuel Barajas Piedra
Subdirector de Recursos Financieros

	JUNIO 2008	JUNIO 2009	<i>Variaciones</i>	
			<i>Absolutas</i>	<i>%</i>
INGRESOS PROPIOS:				
Ingresos por prestación de servicios	23,037,449	37,404,437	14,366,987.5	62.4
Ingresos por donativos		24,527,354	24,527,354.0	100.0
Otros Ingresos	3,401,310	10,480,123	7,078,813.0	208.1
Total de Ingresos Propios	26,438,760	72,411,914	45,973,154.5	173.9
COSTOS DE OPERACIÓN:				
<i>Servicios personales:</i>				
1103 Sueldos Base	17,449,883	17,437,232	(12,650.3)	(0.1)
1301 Prima quinquenal por años de serv. efectivos prestados	185,831	191,801	5,970.0	3.2
1305 Primas de vacaciones y dominical	472,033	478,966	6,933.4	1.5
1306 Gratificación de fin de año	36,679	24,251	(12,427.6)	(33.9)
1319 Remuneraciones por horas extraordinarias	561,930	530,732	(31,198.5)	(5.6)
1322 Compensación adicionales por servicios especiales	52,278	52,278	0.0	0.0
1401 Aportaciones al ISSSTE	1,773,510	1,894,053	120,542.8	6.8
1403 Aportaciones al FOVISSSTE	592,162	593,568	1,406.4	0.2
1404 Cuotas para el seguro de vida del personal civil	903,611	448,631	(454,979.4)	(50.4)
1406 Cuotas para el seguro de gastos medicos del personal civ	1,141,348	542,720	(598,628.1)	(52.4)
1407 Cuotas para el seguro de separación Individualizado	4,594,620	4,777,376	182,756.1	4.0
1408 Cuotas para el seguro colectivo de retiro	28,148	47,064	18,915.9	67.2
1413 Aportaciones al sistema de ahorro p/ el retiro	241,849	240,327	(1,521.5)	(0.6)
1414 Aportaciones al seguro de cesantia	615,102	376,917	(238,184.8)	(38.7)
1501 Cuotas para el fondo de Ahorro	1,630		(1,630.0)	(100.0)
1505 Pretaciones de Retiro	91,928		(91,928.4)	(100.0)
1507 Otras prestaciones	890,508	927,706	37,198.9	4.2
1509 Compensación garantizada	47,594,992	46,986,972	(608,019.9)	(1.3)
1511 Capacitación y Desarrollo	312,170	375,750	63,580.0	20.4
Suma	77,540,210	75,926,345	(1,613,865.0)	(2.1)
<i>Materiales y suministros:</i>				
2101 Materiales y útiles de oficina	524,893	550,896	26,003.0	5.0
2102 Material de limpieza	128,673	76,556	(52,116.5)	(40.5)
2103 Material didáctico	1,160,209	1,682,959	522,749.9	45.1
2104 Material estadístico y geográfico	125,175	36,639	(88,536.1)	(70.7)
2105 Materiales y útiles de impresión y reproducción	16,160	14,500	(1,660.0)	(10.3)
2106 Mat. y útiles p/el proces. en equipos y bienes inform.	763,901	831,680	67,779.7	8.9
2107 Materiales para información	228,823	16,857	(211,965.2)	(92.6)
2108 Materiale y suministros para		5,787	5,786.5	100.0
2204 Prod. alim. p/el pers. en las Inst. de las depen. y entid.	535,351	664,299	128,948.3	24.1
2301 Refacciones, accesorios y herramientas	504,437	451,974	(52,463.1)	(10.4)
2302 Refacciones y accesorios para equipo cómputo	138,145	85,348	(52,796.9)	(38.2)
2303 Utencilios para el servicio de alimentación	7,602	3,067	(4,535.4)	100.0
2401 Materiales de construcción	293,456	115,577	(177,878.6)	(60.6)
2402 Estructuras y manufacturas	100,086	261,256	161,169.9	161.0
2403 Materiales complementarios	40,011	172,252	132,240.9	330.5
2404 Material eléctrico y electrónico	485,810	482,934	(2,875.5)	(0.6)
2501 Materias primas de producción	22,426	306	(22,119.7)	(98.6)
2502 Substancias químicas	882,747	307,082	(575,664.3)	(65.2)
2503 Plaguicidas, abonos y fertilizantes	1,593	2,307	714.0	100.0
2504 Medicinas y prod. Farmaceuticos		920	920.0	101.0
2506 Materiales acces. y suminist. de laboratorio	1,209,906	392,419	(817,487.0)	(67.6)



(CIFRAS EN PESOS NOMINALES)


		JUNIO 2008	JUNIO 2009	<i>Variaciones</i>	
				<i>Absolutas</i>	<i>%</i>
2604	Comb., lub. y adit. para vehic., terrest., aereos,maritimos	891,636	992,221	100,585.0	11.3
2605	Comb., lub. y adit. p/maq. Y eq. De prod y ser	54,074	28,625	(25,449.4)	(47.1)
2701	Vestuarios, uniformes y blancos	94,755	169,930	75,175.3	100.0
2702	Prendas de Protección Personal	193,382	110,630	(82,752.3)	(42.8)
2703	Artículos deportivos	3,469	136	(3,333.0)	(96.1)
	Suma	8,406,717	7,457,156	(949,560.5)	(11.3)
<i>Servicios generales:</i>					
2401	Reclasificación al proyecto-		1,183	1,182.6	
3101	Servicio postal	88,260	90,201	1,941.0	2.2
3103	Servicio telefónico convencional	424,014	470,161	46,146.1	10.9
3104	Servicios de telefonía celular	161,840	116,250	(45,589.7)	(28.2)
3106	Servicios de energía eléctrica	2,501,431	1,881,513	(619,918.2)	(24.8)
3107	Servicio de agua	302,005	263,720	(38,285.0)	(12.7)
3108	Servicios de Telecomunicaciones	14,494	157,265	142,771.3	985.1
3109	Servicios de conduc. de señales analogicas y digitales	266,950	602,634	335,684.2	125.7
3111	Contratación de otros servicios	57,028	59,118	2,090.9	3.7
3201	Arrendamiento de edificios y locales	5,861	5,907	46.1	100.0
3203	Arrendamiento de maquinaria y equipo	38,039	104,229	66,190.0	100.0
3204	Arrendamiento de equipos y bienes informáticos		2,720	2,720.0	100.0
3206	Arrend., de	15,925	17,625	1,700.1	10.7
3209	Arrend., de vehic., terrest.,aereos.,marit., lacustres yfluv	181,187	428,801	247,613.4	136.7
3210	Arrendamiento de mobiliario	65	110	44.8	100.0
3301	Asesorías asociadas a convenios, tratados o acuerdos	894,431	16,724,914	15,830,483.0	100.0
3304	Otras asesorías para la operación de programas	591,311	3,466,192	2,874,881.2	486.2
3305	Capacitación	2,952,629	3,454,004	501,375.1	17.0
3306	Servicios de Informática	1,674,675	3,351,355	1,676,679.6	100.1
3307	Serv. Estadísticos y geograficos	37,895	449,500	411,605.3	1,086.2
3308	Estudios e investigaciones	3,393,519	14,092,555	10,699,035.9	315.3
3309	Servicios relacionados con	24,049	29,206	5,157.3	21.4
3401	almacenaje, embalaje y envase	27,706	8,000	(19,705.9)	100.0
3402	Fletes y maniobras	2,648	52,691	50,042.5	100.0
3403	Servicios bancarios y financieros	16,844	57,621	40,777.6	242.1
3404	Seguros de bienes patrimoniales	421,467	480,221	58,754.5	13.9
3505	Impuesto y derechos de importacion		21,053	21,052.8	
3406	Impuesto y derechos de exportacion	10,650		(10,650.1)	
3407	Otros impuestos y derechos	666,282	729,267	62,984.6	9.5
3409	Patentes, regalías y otros	1,664,775	1,842,356	177,581.0	10.7
3411	Servicios de vigilancia	1,180,466	1,030,523	(149,943.4)	(12.7)
3413	Otros servicios comerciales	419,330	988,105	568,775.0	135.6
3414	Subcontratación de servicios con terceros	7,014,362	25,476,468	18,462,106.3	263.2
3417	Servicios integrales		3,450	3,450.0	
3501	Mantenimiento y conservación de mobiliario y equipo de	206,211	270,766	64,555.8	31.3
3502	Mantenimiento y conservación de bienes informáticos	519,052	1,207,066	688,014.2	132.6
3503	Mantenimiento y conserv. de maquinaria y equipo	3,303,741	3,312,303	8,562.4	0.3
3504	Mantenimiento y conservación de inmuebles	1,078,461	2,178,709	1,100,247.7	102.0
3505	Servicios de lavandería limp. higiene y fumigación	1,089,152	1,759,187	670,034.6	61.5
3506	Mantenimiento y conserv. de vehículos terrestres	389,025	431,066	42,041.6	10.8
3601	Impres. De doctos. Oficiales de prestaciones de serv.	8,038	31,791	23,753.0	295.5
3602	Publicaciones oficiales. p/dif. e inform. intern.	229,761	205,633	(24,127.8)	(10.5)
3603	Publicaciones oficiales. p/licit. pub. y tram. Admitivos.	144,304	43,936	(100,368.0)	(69.6)
3804	Congresos y convenciones	84,951	189,250	104,299.0	122.8



(CIFRAS EN PESOS NOMINALES)

	JUNIO 2008	JUNIO 2009	<i>Variaciones</i>	
			<i>Absolutas</i>	<i>%</i>
3805 Exposiciones		102,000	102,000.0	
3811 Pasajes nacionales. p/serv. públ. en com. Oficiales	2,827,486	4,228,791	1,401,305.0	49.6
3813 Pasajes internacionales. p/serv. públ. en com. Oficiales	278,405	443,576	165,171.2	59.3
3817 Viáticos nacionales p/serv. públ. en com. Oficiales	5,332,753	5,252,524	(80,228.2)	(1.5)
3819 Viáticos internacionales p/serv. públ. en com. Oficiales	771,542	573,782	(197,759.4)	(25.6)
3904 Erogaciones por resoluciones	599,213		(599,213.3)	(100.0)
5102 Equipo de administracion:	3,738		(3,738.3)	(100.0)
Suma	41,915,970	96,689,299	54,773,329.6	130.7
Total de Costo de Operación	127,862,896.63	180,072,800.80	52,209,904.2	40.8
DEFICIT DE OPERACIÓN	(101,424,136.99)	(107,660,886.68)	(6,236,749.7)	6.1
<i>Subsidios y Transferencias Corrientes del Gobierno Federal</i>	99,439,102.00	94,247,064.98	(5,192,037.0)	(5.2)
SUPERAVIT ANTES DE DEPRECIACION Y OTROS INGRESOS	(1,985,034.99)	(13,413,821.70)	(11,428,786.7)	575.7
DEPRECIACION DE ACTIVOS				
INGRESO POR FINANCIAMIENTO	1,502,495.82	1,493,097.21	(9,398.6)	(0.6)
Total Depreciaciones e Ingresos Propios	1,502,495.82	1,493,097.21	(9,398.6)	(0.6)
RESULTADO DEL EJERCICIO	(482,539.17)	(11,920,724.49)	(11,438,185.3)	2,370.4

Vo. Bo.



M. en A. Ma. Rosalinda Argandar Rosano
Coordinadora de Administración

ELABORÓ



C.P. Norma Romero Torres
Jefe del Departamento de Contabilidad

REVISÓ





C.P. Juan Manuel Barajas Piedra
Subdirector de Recursos Financieros

(CIFRAS EN PESOS NOMINALES)

	PATRIMONIO	SUPERAVIT POR REVALUACIÓN	RESULTADO DE EJERCICIOS ANTERIORES	RESULTADO DEL EJERCICIO	TOTAL
SALDOS AL 31 DE DICIEMBRE DE 2007	185,253,855	145,027,960	(1,812,315)	37,050,680	365,520,180
Traspaso del ejercicio 2007	35,238,365		1,812,315	(37,050,680)	
Subsidios de inversión recibidos del Gobierno Federal	14,744,567				14,744,567
Donativos recibidos y entregados	(24,585,710)				(24,585,710)
Rectificaciones de años anteriores			(5,346,713)		(5,346,713)
Reconocimiento de los efectos de inflación		(2,119,309)			(2,119,309)
Resultado del ejercicio				22,989,536	22,989,536
SALDOS AL 31 DE DICIEMBRE DE 2008	210,651,077	142,908,651	(5,346,713)	22,989,536	371,202,551
Traspaso del ejercicio 2008	17,642,823		5,346,713	(22,989,536)	
Subsidios de inversión recibidos del Gobierno Federal					
Donativos recibidos y entregados	(140,557)				(140,557)
Rectificaciones de años anteriores			3,618,306		3,618,306
Reconocimiento de los efectos de inflación					
Resultado del ejercicio				(11,920,724)	(11,920,724)
SALDOS AL 30 DE JUNIO DE 2009	228,153,343	142,908,651	3,618,306	(11,920,724)	362,759,575

Vo. Bo.


M. en A. Ma. Rosalinda Argandoña-Rosano
Coordinadora de Administración

ELABORÓ

C.P. Norma Romero Torres
Jefe del Departamento de Contabilidad


REVISÓ

C.P. Juan Manuel Barajas Piedra
Subdirector de Recursos Financieros


(CIFRAS EN PESOS NOMINALES)

	<u>2008</u>	<u>2009</u>
OPERACIÓN:		
Resultado del Ejercicio (disminución)	22,989,536	(34,910,260)
APLICACIÓN A RESULTADOS QUE NO REQUIRIERON LA APLICACIÓN DE EFECTIVO		
Depreciación del ejercicio	18,441,216	
	<u>41,430,752</u>	<u>(34,910,260)</u>
CAMBIOS EN ACTIVOS Y PASIVOS DE OPERACIÓN		
Clientes	(34,058,389)	33,520,268
Deudores Diversos	20,418,986	(2,397,929)
Impuesto al Valor Agregado	(285,366)	(1,300,715)
Inventarios	4,368,607	145,009
Proveedores	(36,101,781)	(8,373,935)
Impuestos y Cuotas por Pagar	5,317,339	(11,367,135)
Acreedores Diversos	(7,275,454)	(1,017,615)
Resultados de ejercicios anteriores	(5,346,713)	8,965,019
Superavit por Revaluación del Activo Fijo	(2,119,309)	(142,908,651)
	<u>(13,651,328)</u>	<u>(159,645,944)</u>
Recursos generados por la Operación	(13,651,328)	(159,645,944)
INVERSION:		
Mobiliario y Equipo	11,505,370	91,542
	<u>(2,145,958)</u>	<u>(159,554,403)</u>
Efectivo excedente para aplicar en actividades de financiamiento		
FINANCIAMIENTO:		
Patrimonio donado por el Gobierno Federal		160,410,917
Aportaciones del Gobierno Federal para inversion	14,744,567	
Donativos recibidos y entregados	(24,585,710)	
	<u>(9,841,143)</u>	<u>160,410,917</u>
Recursos generados por actividades de financiamiento	(9,841,143)	160,410,917
EFFECTIVO E INVERSIONES TEMPORALES:		
Aumento (disminución)	(11,987,101)	856,514
Saldo al Inicio del año	79,008,521	67,021,420
EFFECTIVO AL FINAL DEL EJERCICIO	<u><u>67,021,420</u></u>	<u><u>67,877,934</u></u>

Vo. Bo.


M. en A. Ma. Rosalinda Argandar Rosano
Coordinadora de Administración


ELABORÓ
C.P. Norma Romero Torres
Jefe del Departamento de Contabilidad


REVISÓ
C.P. Juan Manuel Barajas Piedra
Subdirector de Recursos Financieros

NOTA 1

BANCOS

El saldo por \$ 67,877,934 integrado con Recursos destinados a cubrir el pago de Impuestos y Cuotas por Pagar y a la asignación de proyectos autorizados, y a Recursos Propios del ejercicio 2008 y que forman parte de la disponibilidad inicial de 2009, así como por pagos de clientes de los proyectos por servicios contratados en el presente ejercicio.

NOTA 2

ALMACÉN DE MATERIALES Y SUMINISTROS

	DICIEMBRE 2008	JUNIO 2009	Variaciones	
			Absolutas	%
Refacciones y accesorios	(2,813,967)	(2,755,602)	58,365	(2.1)
Materiales y útiles para proces. Informático	653,261	552,145	(101,115)	100.0
Material de laboratorio	134,756	389,238	254,482	188.8
Substancias químicas	34,475	320,254	285,779	828.9
Material eléctrico y electrónico	131,600	115,604	(15,996)	(12.2)
Materiales y útiles de oficina	918,493	803,076	(115,417)	(12.6)
Materiales de limpieza	222,136	220,577	(1,559)	(0.7)
Patentes, regalías y otros	1,252,867	811,192	(441,675)	(35.3)
Vestuarios, uniformes y blancos	154,462	165,639	11,178	7.2
Otros	433,185	354,135	(79,050)	(18.2)
	<u>1,121,268</u>	<u>976,259</u>	<u>(145,009)</u>	<u>(12.9)</u>
Mas: Revaluación de Inventarios	50,740	50,740		
	<u>1,172,008</u>	<u>1,026,999</u>	<u>(145,009)</u>	<u>(12.4)</u>

La diferencia de \$ 145,009 corresponde a materiales adquiridos por las diferentes áreas del instituto para su utilización en sus proyectos.

NOTA 3

IVA ACREDITABLE

DICIEMBRE 2008	Antigüedad de saldos		TOTAL 2009	Variaciones	
	MAYO 2009	JUNIO 2009		Absolutas	%
3,181,966	3,604,728	877,953	4,482,681	1,300,715	40.9

El saldo por \$ 4,482,681 corresponde al Impuesto pagado por bienes y servicios adquiridos y contratados que se acreditará en base a flujo de efectivo contra la cuenta de IVA por pagar del pasivo.

La diferencia de \$ 1,300,715 corresponde al IVA por compensar en el ejercicio contra la cuenta de IVA por pagar.

NOTA 4

CLIENTES

CLIENTE	DICIEMBRE 2008	JUNIO 2009	Variaciones	
			Absolutas	%
Comisión Nacional del Agua	23,255,341	17,758,355	(5,496,986)	(23.6)
Comisión Federal de Electricidad	8,520,190	7,038,170	(1,482,020)	(17.4)
Sistema Municipal de Agua Potable	6,957,032	1,838,073	(5,118,960)	(73.6)
PEMEX Exploración y Producción	6,355,744	-	(6,355,744)	(100.0)



	DICIEMBRE 2008	JUNIO 2009	Variaciones	
			Absolutas	%
SEMARNAT-CNA-GRSLP	6,187,842	2,313,590	(3,874,252)	(62.6)
SEMARNAT-CONAGUA Gerencia Regional	3,185,991		(3,185,991)	(100.0)
SEMARNAT-CONAGUA	3,081,302		(3,081,302)	(100.0)
Secretaría de Desarrollo Rural	1,600,000		(1,600,000)	(100.0)
Secretaría de Medio Ambiente y Recursos Naturales Com	1,221,149		(1,221,149)	(100.0)
Asociación de Usuarios Unidos Conchos	1,200,000		(1,200,000)	(100.0)
Comision Estatal de Agua y Medio	1,137,990		(1,137,990)	(100.0)
Asociación de Usuarios Agrícolas	1,106,012		(1,106,012)	(100.0)
Junta Municipal de Agua y Saneamiento	1,020,936		(1,020,936)	(100.0)
SEMARNAT-CONAGUA Dirección Local	1,000,000		(1,000,000)	(100.0)
Gobierno del Estado de Oaxaca	900,000	2,068,696	1,168,696	129.9
SEMARNAT CNA-Organismo	575,000		(575,000)	(100.0)
Municipio de Huiramba Michoacán	500,000		(500,000)	(100.0)
PEMEX Refinación	418,025		(418,025)	(100.0)
FUNDACION GONZALO RIO ARRONTE		6,843,787	6,843,787	100.0
SEMARNAT-CONAGUA Organismo		1,575,494	1,575,494	100.0
NAC Financiera SNC FID Fondo Sectorial		3,070,000	3,070,000	100.0
Otros	13,655,971	5,852,093	(7,803,879)	(57.1)
	<u>81,880,533</u>	<u>48,360,266</u>	<u>(33,520,268)</u>	<u>(40.9)</u>

NOTA 5

INMUEBLES, MOBILIARIO Y EQUIPO

	DICIEMBRE 2008	JUNIO 2009	Variaciones	
			Absolutas	%
Terrenos	1,300,546	1,300,546		
Revaluación de terrenos	65,213,465	65,213,465		
	<u>66,514,011</u>	<u>66,514,011</u>		
Inmuebles	101,937,893	102,849,131	911,238	0.9
Revaluación de inmuebles	82,319,324	82,319,324		
	<u>184,257,217</u>	<u>185,168,455</u>	<u>911,238</u>	<u>0.5</u>
Equipo de operación	66,049,248	66,240,947	191,699	0.3
Revaluación de equipo de operación	5,546,569	5,546,569		
	<u>71,595,817</u>	<u>71,787,516</u>	<u>191,699</u>	<u>0.3</u>
Equipo de oficina	9,918,990	9,883,117	(35,873)	(0.4)
Revaluación de equipo de oficina	1,660,373	1,660,373		
	<u>11,579,363</u>	<u>11,543,490</u>		
Equipo de transporte	13,484,382	13,632,787	148,405	1.1
Revaluación de equipo de transporte	1,756,530	1,756,530		
	<u>15,240,912</u>	<u>15,389,317</u>		
Colecciones artísticas, científicas y literarias	1,528,831	1,528,831		
Reval. de colecc. artist., cient. y literarias	455,094	455,094		
	<u>1,983,925</u>	<u>1,983,925</u>		



	DICIEMBRE 2008	JUNIO 2009	<i>Variaciones</i>	
			<i>Absolutas</i>	<i>%</i>
Equipo de computo	44,389,398	43,993,625	(395,773)	(0.89)
Revaluación de equipo de computo	7,224,820	7,224,820		
	<u>51,614,218</u>	<u>51,218,445</u>	<u>(395,773)</u>	<u>(0.77)</u>
Construcciones en proceso	911,238		(911,238)	(100.00)
Subtotal	<u>403,696,701</u>	<u>403,605,160</u>	<u>(91,541)</u>	<u>(0.0)</u>
Menos: Depreciación Acumulada	<u>150,319,369</u>	<u>150,319,369</u>		
TOTAL ACTIVO FIJO	<u><u>253,377,332</u></u>	<u><u>253,285,790</u></u>	<u><u>(91,542)</u></u>	<u><u>(0.04)</u></u>

El saldo por \$ 253' 285,790 representa el valor en libros de los bienes adquiridos por el Instituto más su revaluación menos la depreciación. La diferencia de \$ 91,542 es el saldo de los movimientos que ha tenido esta cuenta durante el presente ejercicio.

NOTA 6

PASIVO A CORTO PLAZO

- Proveedores

El importe de \$ 3' 812,222 corresponde a obligaciones contraídas con proveedores pendientes de pago.

- Acreedores Diversos

El importe de \$ 1' 861,698 corresponde a obligaciones de pago de proyectos contratados por gastos menores

- Impuestos y Cuotas por pagar

El importe de \$ 9' 753,215 corresponden a las retenciones del I.S.R. e I.V.A. del mes de Junio 2009, que se enteraran en el mes de Julio de 2009.

