


(PESOS)

Ente Público:

Instituto Mexicano de Tecnología del Agua

Concepto	2019	2018	Concepto	2019	2018
<b>INGRESOS Y OTROS BENEFICIOS</b>			<b>GASTOS Y OTRAS PÉRDIDAS</b>		
<b>Ingresos de la Gestión</b>	<b>32,221,897</b>	<b>162,846,482</b>	<b>Gastos de Funcionamiento</b>	<b>113,438,789</b>	<b>393,612,564</b>
Impuestos	-	-	Servicios Personales Generales	89,652,499	215,309,140
Cuotas y Aportaciones de Seguridad Social	-	-	Materiales y Suministros	1,463,076	19,743,683
Contribuciones de Mejoras	-	-	Servicios Generales	22,323,214	158,559,741
Derechos	-	-	<b>Transferencia, Asignaciones, Subsidios y Otras Ayudas</b>	-	-
Productos de Tipo Corriente	-	-	Transferencias Internas y Asignaciones al Sector Público	-	-
Aprovechamientos de Tipo Corriente	-	-	Transferencias al Resto del Sector Público	-	-
Ingresos por Venta de Bienes y Servicios	32,221,897	162,846,482	Subsidios y Subvenciones	-	-
Ingresos no Comprendidos en las Fracciones de la Ley de	-	-	Ayudas Sociales	-	-
Ingresos Causados en Ejercicios Fiscales Anteriores Pendientes	-	-	Pensiones y Jubilaciones	-	-
<b>Participaciones, Aportaciones, Transferencias, Asignaciones,</b>	<b>86,294,834</b>	<b>256,569,492</b>	Transferencias a Fideicomisos, Mandatos y Contratos Análogos	-	-
<b>Subsidios y Otras Ayudas</b>	-	-	Transferencias a la Seguridad Social	-	-
Participaciones y Aportaciones	-	-	Donativos	-	-
Transferencias, Asignaciones, Subsidios y Otras Ayudas	86,294,834	256,569,492	Transferencias al Exterior	-	-
<b>Otros Ingresos y Beneficios</b>	<b>5,580,728</b>	<b>18,448,680</b>	<b>Participaciones y Aportaciones</b>	-	-
Ingresos Financieros	5,580,728	18,448,680	Participaciones	-	-
Incremento por Variación de Inventarios	-	-	Aportaciones	-	-
Disminución del Exceso de Estimaciones por Pérdida o	-	-	Convenios	-	-
Deterioro u Obsolescencia	-	-	<b>Intereses, Comisiones y Otros Gastos de la Deuda Pública</b>	-	-
Disminución del Exceso de Provisiones	-	-	Intereses de la Deuda Pública	-	-
Otros Ingresos y Beneficios Varios	-	-	Comisiones de la Deuda Pública	-	-
<b>Total de Ingresos y Otros Beneficios</b>	<b>124,097,460</b>	<b>437,864,654</b>	Gastos de la Deuda Pública	-	-
			Costo por Coberturas	-	-
			Apoyos Financieros	-	-
			<b>Otros Gastos y Pérdidas Extraordinarias</b>	<b>0</b>	<b>45,872,022</b>
			Estimaciones, Depreciaciones, Deterioros, Obsolescencia y	-	45,872,022.00
			Amortizaciones	-	-
			Provisiones	-	-
			Disminución de Inventarios	-	-
			Aumento por Insuficiencia de Estimaciones por Pérdida o	-	-
			Deterioro y Obsolescencia	-	-
			Aumento por Insuficiencia de Provisiones	-	-
			Otros gastos	-	-
			<b>Inversión Pública</b>	-	-
			Inversión Pública no Capitalizable	-	-
			<b>Total de Gastos y Otras Pérdidas</b>	<b>113,438,789</b>	<b>439,484,586</b>
			<b>Resultados del Ejercicio (Ahorro/Desahorro)</b>	<b>10,658,671</b>	<b>-1,619,932</b>


 Autorizó: MTRO. JOSÉ DE JESÚS AGUIRRE BAUTISTA  
 COORDINADOR DE ADMINISTRACIÓN


 Elaboró: C.P. NORMA ROMERO TORRES  
 SUBDIRECTORA DE RECURSOS FINANCIEROS

Ente Público: Instituto Mexicano de Tecnología del Agua

Concepto	2019	2018	Concepto	2019	2018
<b>ACTIVO</b>			<b>PASIVO</b>		
<b>Activo Circulante</b>			<b>Pasivo Circulante</b>		
Efectivo y Equivalentes	291,736,422	284,119,613	Cuentas por Pagar a Corto Plazo	126,948	16,862,460
Derechos a Recibir Efectivo o Equivalentes	34,616,492	45,419,127	Documentos por Pagar a Corto Plazo	7,859,833	-
Derechos a Recibir Bienes o Servicios	601,303	582,904	Porción a Corto Plazo de la Deuda Pública a Largo Plazo	-	-
Inventarios	-	-	Títulos y Valores a Corto Plazo	-	-
Almacenes	1,155,221	1,279,859	Pasivos Diferidos a Corto Plazo	-	-
Estimación por Pérdida o Deterioro de Activos Circulantes	13,096,956	-13,096,956	Fondos y Bienes de Terceros en Garantía y/o Administración a Corto Plazo	601,303	-
Otros Activos Circulantes	-	-	Provisiones a Corto Plazo	-	-
<b>Total de Activos Circulantes</b>	<b>315,012,482</b>	<b>318,304,547</b>	Otros Pasivos a Corto Plazo	-	-
<b>Activo No Circulante</b>			<b>Total de Pasivos Circulantes</b>		
Inversiones Financieras a Largo Plazo	81,891,266	79,552,606	<b>Pasivo No Circulante</b>	<b>8,588,084</b>	<b>16,862,460</b>
Derechos a Recibir Efectivo o Equivalentes a Largo Plazo	-	-	Cuentas por Pagar a Largo Plazo	-	-
Bienes Inmuebles, Infraestructura y Construcciones en Proceso	183,292,360	183,292,360	Documentos por Pagar a Largo Plazo	-	-
Bienes Muebles	258,242,788	258,195,732	Deuda Pública a Largo Plazo	-	-
Activos Intangibles	1,170,948	1,170,948	Pasivos Diferidos a Largo Plazo	-	-
Depreciación, Deterioro y Amortización Acumulada de Bienes	113,358,306	113,358,306	Fondos y Bienes de Terceros en Garantía y/o en Administración a Largo Plazo	-	582,903
Activos Diferidos	-	-	Provisiones a Largo Plazo	-	-
Estimación por Pérdida o Deterioro de Activos no Circulantes	-	-	<b>Total de Pasivos No Circulantes</b>		<b>582,903</b>
Otros Activos no Circulantes	63,158	63,158	<b>Total del Pasivo</b>	<b>17,445,363</b>	<b>17,445,363</b>
<b>Total de Activos No Circulantes</b>	<b>411,302,214</b>	<b>408,916,498</b>	<b>HACIENDA PÚBLICA/ PATRIMONIO</b>		
<b>Total del Activo</b>	<b>726,314,696</b>	<b>727,221,045</b>	<b>Hacienda Pública/Patrimonio Contribuido</b>	<b>511,357,459</b>	<b>532,690,095</b>
			Aportaciones	511,357,459	532,690,095
			Donaciones de Capital	-	-
			Actualización de la Hacienda Pública / Patrimonio	-	-
			<b>Hacienda Pública/Patrimonio Generado</b>	<b>7,921,857</b>	<b>-21,361,709</b>
			Resultados del Ejercicio (Ahorro/Desahorro)	10,658,671	-1,619,932
			Resultados de Ejercicios Anteriores	2,736,814	-19,741,777
			Revalúos	-	-
			Reservas	-	-
			Rectificaciones de Resultados de Ejercicios Anteriores	-	-
			<b>Exceso o Insuficiencia en la Actualización de la Hacienda Pública/Patrimonio</b>	<b>198,447,296</b>	<b>198,447,296</b>
			Resultado por Posición Monetaria	198,447,296	198,447,296
			Resultado por Tenencia de Activos no Monetarios	-	-
			<b>Total Hacienda Pública/ Patrimonio</b>	<b>717,726,613</b>	<b>709,775,682</b>

Autorizó: MTRO. JOSÉ DE JESÚS AGUIRRE BAUTISTA  
 COORDINADOR DE ADMINISTRACIÓN

Elaboró: CP. NORMA ROMERO TORRES  
 SUBDIRECTORA DE RECURSOS FINANCIEROS

Ente Público: Instituto Mexicano de Tecnología del Agua

Concepto	Hacienda Pública/Patrimonio Contribuido	Hacienda Pública/Patrimonio Generado de Ejercicios Anteriores	Hacienda Pública/Patrimonio Generado del Ejercicio	Exceso o Insuficiencia en la Actualización de la Hacienda Pública / Patrimonio	TOTAL
<b>Hacienda Pública / Patrimonio Contribuido Neto de 2018</b>	<b>532,690,095</b>				<b>532,690,095</b>
Aportaciones	532,690,095				532,690,095
Donaciones de Capital	0				0
Actualización de la Hacienda Pública / Patrimonio	0				0
<b>Hacienda Pública / Patrimonio Generado Neto de 2018</b>		<b>-19,741,777</b>	<b>-1,619,932</b>	<b>198,447,296</b>	<b>177,085,587</b>
Resultados del Ejercicio (Ahorro/Desahorro)			-1,619,932		-1,619,932
Resultados de Ejercicios Anteriores		-19,741,777			-19,741,777
Revalúos		0		198,447,296	198,447,296
Reservas		0			0
Rectificaciones de Resultados de Ejercicios Anteriores		0			0
<b>Exceso o Insuficiencia en la Actualización de la Hacienda Pública/Patrimonio Neto de 2018</b>					
Resultado por Posición Monetaria					
Resultado por Tenencia de Activos no Monetarios					
<b>Hacienda Pública / Patrimonio Neto Final de 2018</b>	<b>532,690,095</b>	<b>-19,741,777</b>	<b>-1,619,932</b>	<b>198,447,296</b>	<b>709,775,682</b>
<b>Cambios en la Hacienda Pública / Patrimonio Contribuido Neto de 2019</b>	<b>511,357,459</b>				<b>511,357,459</b>
Aportaciones	511,357,459				511,357,459
Donaciones de Capital	0				0
Actualización de la Hacienda Pública/Patrimonio	0				0
<b>Variaciones de la Hacienda Pública/Patrimonio Generado Neto de 2019</b>		<b>-2,736,814</b>	<b>10,658,671</b>	<b>198,447,296</b>	<b>206,369,153</b>
Resultados del Ejercicio (Ahorro/Desahorro)			10,658,671		10,658,671
Resultados de Ejercicios Anteriores		-2,736,814	0		-2,736,814
Revalúos			0	198,447,296	198,447,296
Reservas			0		0
Rectificaciones de Resultados de Ejercicios Anteriores			0		0
<b>Cambios en el Exceso o Insuficiencia en la Actualización de la Hacienda Pública/Patrimonio Neto de 2019</b>				<b>0</b>	<b>0</b>
Resultado por Posición Monetaria				0	0
Resultado por Tenencia de Activos no Monetarios				0	0
<b>Hacienda Pública / Patrimonio Neto Final de 2019</b>	<b>511,357,459</b>	<b>-2,736,814</b>	<b>10,658,671</b>	<b>198,447,296</b>	<b>717,726,613</b>

Bajo protesta de decir verdad declaramos que los Estados Financieros y sus Notas son razonablemente correctos y responsabilidad del emisor.

Autorizó: MTR. JOSÉ DE JESÚS AGUIRRE BAUTISTA  
 COORDINADOR DE ADMINISTRACIÓN

Elaboró: C. NORMA ROMERO TORRES  
 SUBDIRECTORA DE RECURSOS FINANCIEROS

Ente Público: Instituto Mexicano de Tecnología del Agua

Concepto	Saldo Inicial	Cargos del Periodo	Abonos del Periodo	Saldo Final	Variación del Periodo
<b>ACTIVO</b>	<b>727,221,045</b>	<b>180,049,084</b>	<b>180,955,433</b>	<b>726,314,696</b>	<b>-906,349</b>
<b>Activo Circulante</b>	<b>318,304,546</b>	<b>177,637,303</b>	<b>180,929,367</b>	<b>315,012,482</b>	<b>-3,292,064</b>
Efectivo y Equivalentes	284,119,613	13,033,587	124,416,778	291,736,422	7,616,809
Derechos a Recibir Efectivo o Equivalentes	45,419,127	45,484,721	56,287,356	34,616,492	-10,802,635
Derechos a Recibir Bienes o Servicios	582,904	18,399	0	601,303	18,399
Inventarios	0	0	0	0	0
Almacenes	1,279,858	100,596	225,233	1,155,221	-124,637
Estimación por Pérdida o Deterioro de Activos Circulantes	-130,969,56	0	0	-13,096,956	0
Otros Activos Circulantes	0	0	0	0	0
<b>Activo No Circulante</b>	<b>431,402,545</b>	<b>2,411,781</b>	<b>26,066</b>	<b>408,916,498</b>	<b>2,385,715</b>
Inversiones Financieras a Largo Plazo	79,552,606	2,338,660	0	79,552,606	2,338,660
Derechos a Recibir Efectivo o Equivalentes a Largo Plazo	0	0	0	0	0
Bienes Inmuebles, Infraestructura y Construcciones en Proceso	183,292,360	0	0	183,292,360	0
Bienes Muebles	258,195,733	73,121	26,066	258,195,732	47,055
Activos Intangibles	1,170,948	0	0	1,170,948	0
Depreciación, Deterioro y Amortización Acumulada de Bienes	-113,358,306	0	0	-113,358,306	0
Activos Diferidos	0	0	0	0	0
Estimación por Pérdida o Deterioro de Activos no Circulantes	0	0	0	0	0
Otros Activos no Circulantes	63,158	0	0	63,158	0

Bajo protesta de decir verdad declaramos que los Estados Financieros y sus Notas son razonablemente correctos y responsabilidad del emisor.


  
 Autorizó: MTRO. JOSÉ DE JESÚS ACUIRRE BAUTISTA  
 COORDINADOR DE ADMINISTRACIÓN


  
 Elaboró: C.P. NORMA ROMERO TORRES  
 SUBDIRECTORA DE RECURSOS FINANCIEROS

Ente Público: Instituto Mexicano de Tecnología del Agua

Concepto	Origen	Aplicación	Concepto	Origen	Aplicación
<b>ACTIVO</b>	<b>86,027,672</b>	<b>2,404,114</b>	<b>PASIVO</b>	<b>8,461,136</b>	<b>16,735,512</b>
<b>Activo Circulante</b>	<b>10,927,272</b>	<b>18,399</b>	<b>Pasivo Circulante</b>	<b>8,461,136</b>	<b>16,735,512</b>
Efectivo y Equivalentes	10,927,272	0	Cuentas por Pagar a Corto Plazo	0	16,735,512
Derechos a Recibir Efectivo o Equivalentes	0	0	Documentos por Pagar a Corto Plazo	7,859,833	0
Derechos a Recibir Bienes o Servicios	10,802,635	18,399	Porción a Corto Plazo de la Deuda Pública a Largo Plazo	0	0
Inventarios	0	0	Títulos y Valores a Corto Plazo	0	0
Almacenes	124,637	0	Pasivos Diferidos a Corto Plazo	0	0
Estimación por Pérdida o Deterioro de Activos Circulantes	0	0	Fondos y Bienes de Terceros en Garantía y/o Administración a Corto Plazo	601,303	0
Otros Activos Circulantes	0	0	Provisiones a Corto Plazo	0	0
			Otros Pasivos a Corto Plazo	0	0
<b>Activo No Circulante</b>	<b>0</b>	<b>2,385,715</b>	<b>Pasivo No Circulante</b>	<b>0</b>	<b>0</b>
Inversiones Financieras a Largo Plazo	0	2,338,660	Cuentas por Pagar a Largo Plazo	0	0
Derechos a Recibir Efectivo o Equivalentes a Largo Plazo	0	0	Documentos por Pagar a Largo Plazo	0	0
Bienes Inmuebles, Infraestructura y Construcciones en	0	0	Deuda Pública a Largo Plazo	0	0
Bienes Muebles	0	47055	Pasivos Diferidos a Largo Plazo	0	0
Activos Intangibles	0	0	Fondos y Bienes de Terceros en Garantía y/o en Administración a Largo	0	0
Depreciación, Deterioro y Amortización Acumulada de	0	0	Provisiones a Largo Plazo	0	0
Activos Diferidos	0	0			
Estimación por Pérdida o Deterioro de Activos no	0	0	<b>HACIENDA PÚBLICA/ PATRIMONIO</b>	<b>29,283,566</b>	<b>21,332,636</b>
Otros Activos no Circulantes	0	0	<b>Hacienda Pública/Patrimonio Contribuido</b>	<b>0</b>	<b>21,332,636</b>
			Aportaciones	0	0
			Donaciones de Capital	0	21,332,636
			Actualización de la Hacienda Pública / Patrimonio	0	0
			<b>Hacienda Pública/Patrimonio Generado</b>	<b>29,283,566</b>	<b>0</b>
			Resultados del Ejercicio (Ahorro/Desahorro)	12,278,603	0
			Resultados de Ejercicios Anteriores	17,004,963	0
			Revalúos	0	0
			Reservas	0	0
			Rectificaciones de Resultados de Ejercicios Anteriores	0	0
			<b>Exceso o Insuficiencia en la Actualización de la Hacienda Pública/Patrimonio</b>	<b>0</b>	<b>0</b>
			Resultado por Posición Monetaria	0	0
			Resultado por Tenencia de Activos no Monetarios	0	0

Bajo protesta de decir verdad declaramos que los Estados Financieros y sus Notas son razonablemente correctos y responsabilidad del emisor.


  
 Autorizó: MTR. JOSÉ DE JESÚS AGUIRRE BAUTISTA  
 COORDINADOR DE ADMINISTRACIÓN

  
 Elaboró: C.P. NORMA ROMERO TORRES  
 SUBDIRECTORA DE RECURSOS FINANCIEROS

Ente Público: Instituto Mexicano de Tecnología del Agua

Concepto	Moneda de Contratación	Institución o País Acreedor	Saldo Inicial del Periodo	Saldo Final del Periodo
<b>DEUDA PÚBLICA</b>				
<b>Corto Plazo</b>				
<b>Deuda Interna</b>				
Instituciones de Crédito			0	0
Títulos y Valores			0	0
Arrendamientos Financieros			0	0
<b>Deuda Externa</b>				
Organismos Financieros Internacionales			0	0
Deuda Bilateral			0	0
Títulos y Valores			0	0
Arrendamientos Financieros			0	0
<b>Subtotal Corto Plazo</b>			<b>0</b>	<b>0</b>
<b>Largo Plazo</b>				
<b>Deuda Interna</b>				
Instituciones de Crédito			0	0
Títulos y Valores			0	0
Arrendamientos Financieros			0	0
<b>Deuda Externa</b>				
Organismos Financieros Internacionales			0	0
Deuda Bilateral			0	0
Títulos y Valores			0	0
Arrendamientos Financieros			0	0
<b>Subtotal Largo Plazo</b>			<b>0</b>	<b>0</b>
<b>Otros Pasivos</b>	<b>PESOS</b>	<b>MÉXICO/SCHP</b>	<b>17,445,363</b>	<b>8,588,084</b>
<b>Total Deuda y Otros Pasivos</b>			<b>17,445,363</b>	<b>8,588,084</b>

Bajo protesta de decir verdad declaramos que los Estados Financieros y sus Notas son razonablemente correctos y responsabilidad del emisor.

  
 Autorizó: MTRO. JOSÉ DE JESÚS AGUIRRE BAUTISTA  
 COORDINADOR DE ADMINISTRACIÓN

  
 Elaboró: C.P. NORMA ROMERO TORRES  
 SUBDIRECTORA DE RECURSOS FINANCIEROS

ESTADO DE FLUJOS DE EFECTIVO  
DEL 1o. DE ENERO AL 30 DE JUNIO DE 2019 Y DEL 1o. DE ENERO AL 31 DE DICIEMBRE DE 2018  
(PESOS)

Ente Público: Instituto Mexicano de Tecnología del Agua

Concepto	2019	2018	Concepto	2019	2018
<b>Flujos de Efectivo de las Actividades de Operación</b>			<b>Flujos de Efectivo de las Actividades de Inversión Origen</b>		
<b>Origen</b>	<b>124,097,460</b>	<b>437,864,654</b>	<b>Origen</b>	<b>-2,707,741</b>	<b>-13,776,510</b>
Impuestos	-	-	Bienes Inmuebles, Infraestructura y Construcciones en Proceso	-	-
Cuotas y Aportaciones de Seguridad Social	-	-	Bienes Muebles	-	5,965,267
Contribuciones de Mejoras	-	-	Otros Orígenes de Inversión	-2,707,741	-19,741,777
Derechos	-	-	<b>Aplicación</b>	<b>2,385,715</b>	<b>16,236,983</b>
Productos de Tipo Corriente	-	-	Bienes Inmuebles, Infraestructura y Construcciones en Proceso	-	-
Aprovechamientos de Tipo Corriente	-	-	Bienes Muebles	47,055	5,166,462
Ingresos por Venta de Bienes y Servicios	32,221,897	162,846,482	Otras Aplicaciones de Inversión	2,338,660	11,070,521
Ingresos no Comprendidos en las Fracciones de la Ley de Liquidación o Pago	-	-	<b>Flujos Netos de Efectivo por Actividades de Inversión</b>	<b>-5,093,456</b>	<b>-30,013,493</b>
Participaciones y Aportaciones	-	-	<b>Flujo de Efectivo de las Actividades de Financiamiento</b>		
Transferencias, Asignaciones, Subsidios y Otras Ayudas	86,294,834	256,569,492	<b>Origen</b>	<b>10,927,272</b>	<b>69,011,386</b>
Otros Orígenes de Operación	5,580,728	18,448,680	Endeudamiento Neto	-	-
<b>Aplicación</b>	<b>113,438,789</b>	<b>439,484,587</b>	Interno	-	-
Servicios Personales	89,652,499	215,309,140	Externo	-	-
Materiales y Suministros	1,463,076	19,743,683	Otros Orígenes de Financiamiento	10,927,272	69,011,386
Servicios Generales	22,323,214	158,559,741	<b>Aplicación</b>	<b>8,875,679</b>	<b>48,428,979</b>
Transferencias Internas y Asignaciones al Sector Público	-	-	Servicios de la Deuda Interno	-	-
Transferencias al Resto del Sector Público	-	-	Interno	-	-
Subsidios y Subvenciones	-	-	Externo	-	-
Ayudas Sociales	-	-	Otras Aplicaciones de Financiamiento	8,875,679	48,428,979
Pensiones y Jubilaciones	-	-	<b>Flujos netos de Efectivo por Actividades de Financiamiento</b>	<b>2,051,593</b>	<b>20,582,407</b>
Transferencias a Fideicomisos, Mandatos y Contratos Análogos	-	-	<b>Incremento/Disminución Neta en el Efectivo y Equivalentes al Efectivo</b>	<b>7,616,808</b>	<b>-11,051,019</b>
Transferencias a la Seguridad Social	-	-	<b>Efectivo y Equivalentes al Efectivo al Inicio del Ejercicio</b>	<b>284,119,613</b>	<b>295,170,632</b>
Donativos	-	-	<b>Efectivo y Equivalentes al Efectivo al Final del Ejercicio</b>	<b>291,736,422</b>	<b>284,119,613</b>
Transferencias al Exterior	-	-			
Participaciones	-	-			
Aportaciones	-	-			
Convenios	-	-			
Otras Aplicaciones de Operación	-	45,872,023			
<b>Flujos Netos de Efectivo por Actividades de Operación</b>	<b>10,658,671</b>	<b>-1,619,933</b>			

Autorizó: MTRO. JOSÉ DE JESÚS AGUIRRE BAUTISTA  
COORDINADOR DE ADMINISTRACIÓN

Elaboró: CP. NORMA ROMERO TORRES  
SUBDIRECTORA DE RECURSOS FINANCIEROS