

**INSTITUTO MEXICANO DE TECNOLOGÍA  
DEL AGUA  
INFORME DEL AUDITOR INDEPENDIENTE  
SOBRE LA INFORMACIÓN FINANCIERA  
AL  
31 DE DICIEMBRE DE 2018**

**INSTITUTO MEXICANO DE TECNOLOGÍA DEL AGUA**

**PROGRESO, MORELOS**

---

**ÍNDICE**

**Anexos**

---

**INFORME DEL AUDITOR INDEPENDIENTE SOBRE LA  
INFORMACIÓN FINANCIERA**

**ESTADOS FINANCIEROS AL 31 DE DICIEMBRE DE 2018:**

|   |            |
|---|------------|
| <b>De Actividades</b>                         | <b>“A”</b> |
| <b>De Situación Financiera</b>                | <b>“B”</b> |
| <b>De Cambios en la Situación Financiera</b>  | <b>“C”</b> |
| <b>De Variación en la Hacienda Pública</b>    | <b>“D”</b> |
| <b>Analítico de Activo</b>                    | <b>“E”</b> |
| <b>Analítico de la Deuda y Otros Pasivos</b>  | <b>“F”</b> |
| <b>De Flujo de Efectivo</b>                   | <b>“G”</b> |
| <b>Reporte de Patrimonio</b>                  | <b>“H”</b> |
| <b>Informe sobre Pasivos Contingentes</b>     | <b>“I”</b> |
| <b>Notas a los Estados Financieros</b>        | <b>“J”</b> |
| <b>Conciliación Contable - Presupuestaria</b> | <b>“K”</b> |

---

## INFORME DE LOS AUDITORES INDEPENDIENTES

A LA SECRETARÍA DE LA FUNCIÓN PÚBLICA  
A LA H. JUNTA DE GOBIERNO DEL  
INSTITUTO MEXICANO DE TECNOLOGÍA DEL AGUA

### OPINIÓN

Hemos auditado los estados financieros del **INSTITUTO MEXICANO DE TECNOLOGIA DEL AGUA, Organismo Público Descentralizado del Gobierno Federal con Personalidad Jurídica y Patrimonio Propios**, que comprenden los estados de situación financiera, los estados analíticos del activo y los estados analíticos de la deuda y otros pasivos al 31 de diciembre de **2018** y 2017, y los estados de actividades, los estados de variación en la hacienda pública, los estados de flujos de efectivo y los estados de cambios en la situación financiera, correspondiente al año terminado en dicha fecha; asimismo, el reporte de patrimonio y el informe sobre pasivos contingentes al 31 de diciembre de **2018** y 2017, así como las notas explicativas a los estados financieros que incluyen un resumen de las políticas contables significativas.

En nuestra opinión, los estados financieros adjuntos, del **INSTITUTO MEXICANO DE TECNOLOGÍA DEL AGUA, Organismo Público Descentralizado del Gobierno Federal con Personalidad Jurídica y Patrimonio Propios**, que se describen en el párrafo anterior, están preparados, en todos los aspectos materiales, de conformidad con disposiciones en materia de información financiera que se indican en las notas a los estados financieros que se acompañan y que están establecidas en la Ley General de Contabilidad Gubernamental.

---

## **FUNDAMENTO DE LA OPINIÓN**

Hemos llevado a cabo nuestra auditoría de conformidad con las Normas Internacionales de Auditoría. Nuestras responsabilidades, de acuerdo con estas normas, se describen con más detalle en la sección "Responsabilidades del auditor para la auditoría de los estados financieros" de nuestro informe. Somos independientes de la entidad de conformidad con el Código de Ética Profesional del Instituto Mexicano de Contadores Públicos, A.C. (Código de Ética Profesional), junto con los requerimientos de ética que son aplicables a nuestras auditorías de los estados financieros en México, y hemos cumplido con las demás responsabilidades de ética de conformidad con esos requerimientos y con el Código de Ética Profesional. Consideramos que la evidencia de auditoría que hemos obtenido proporciona una base suficiente y adecuada para nuestra opinión.

## **PÁRRAFO DE ÉNFASIS**

### **Base de preparación contable y utilización de este informe:**

Llamamos la atención sobre las notas a los estados financieros adjuntos, en la que se describen las bases contables utilizadas para la preparación de los mismos. Dichos estados financieros fueron preparados para cumplir con los requerimientos normativos gubernamentales a que está sujeta la entidad y para ser integrados en el Reporte de la Cuenta Pública Federal, los cuales están presentados en los formatos que para tal efecto fueron establecidos por la Unidad de Contabilidad Gubernamental de la Secretaría de Hacienda y Crédito Público; consecuentemente, éstos pueden no ser apropiados para otra finalidad. Nuestra opinión no se modifica por esta cuestión.

## **RESPONSABILIDADES DE LA ADMINISTRACIÓN Y DE LOS ENCARGADOS DEL GOBIERNO DE LA ENTIDAD SOBRE LOS ESTADOS FINANCIEROS**

La administración es responsable de la preparación de los estados financieros adjuntos de conformidad con las disposiciones en materia de información financiera establecidas en la Ley General de Contabilidad Gubernamental que se describen en las notas adjuntas a dichos estados financieros, y del control interno que la administración consideró necesario para permitir la preparación de estados financieros libres de incorrección material debida a fraude o error.

En la preparación de los estados financieros, la administración es responsable de la valoración de la capacidad de la entidad para continuar operando como una entidad en funcionamiento, revelando, en su caso, las cuestiones relativas a la entidad en funcionamiento y utilizando las bases contables aplicables a una entidad en funcionamiento, a menos que la administración tenga la intención de liquidar la entidad o cesar sus operaciones, o bien no exista una alternativa realista.

---

Los encargados del gobierno de la entidad son responsables de la supervisión del proceso de información financiera de la entidad.

## **RESPONSABILIDADES DEL AUDITOR SOBRE LA AUDITORÍA DE LOS ESTADOS FINANCIEROS**

Nuestros objetivos son obtener una seguridad razonable sobre de que los estados financieros, en su conjunto, se encuentran libres de incorrección material, debido a fraude o error, y emitir un informe de auditoría que contiene nuestra opinión. Seguridad razonable es un alto nivel de seguridad, pero no es una garantía, de que una auditoría realizada de conformidad con las Normas Internacionales de Auditoría siempre detecte una incorrección material cuando existe. Las incorrecciones pueden deberse a fraude o error y son consideradas materiales si individualmente, o en su conjunto, puede preverse razonablemente que influyan en las decisiones económicas que los usuarios hacen basándose en los estados financieros.


Como parte de una auditoría de conformidad con las Normas Internacionales de Auditoría, aplicamos nuestro juicio profesional y mantenemos una actitud de escepticismo profesional durante toda la auditoría. También:

- Identificamos y evaluamos los riesgos de incorrección material en los estados financieros, debida a fraude o error, diseñamos y aplicamos los procedimientos de auditoría para responder a esos riesgos y obtener evidencia de auditoría suficiente y apropiada para obtener una base para nuestra opinión. El riesgo de no detectar una incorrección material debida a fraude es mayor que en el caso de una incorrección material, ya que el fraude puede implicar colusión, falsificación, manifestaciones intencionalmente erróneas, omisiones intencionales o la anulación del control interno.
- Obtenemos conocimiento del control interno importante para la auditoría con el fin de diseñar los procedimientos de auditoría que consideramos adecuados en las circunstancias, y no con la finalidad de expresar una opinión sobre la eficacia del control interno de la entidad.
- Evaluamos lo apropiado de las políticas contables utilizadas y la razonabilidad de las estimaciones contables, así como las revelaciones hechas por la administración de la entidad.

- Concluimos sobre lo apropiado del uso de la administración de las bases contables aplicables a una entidad en funcionamiento y, con base en la evidencia de auditoría obtenida, concluimos sobre si existe o no una incertidumbre importante relacionada con eventos o con condiciones que pueden originar dudas significativas sobre la capacidad de la entidad para continuar como entidad en funcionamiento. Si concluimos que existe una incertidumbre importante, se nos requiere que llamemos la atención en nuestro informe de auditoría sobre la correspondiente información revelada en los estados financieros o, si dicha revelación es insuficiente, que expresemos una opinión modificada. Nuestras conclusiones se basan en la evidencia de auditoría obtenida hasta la fecha de nuestro informe. Sin embargo, hechos o condiciones futuras pueden ser causa de que la entidad deje de ser una entidad en funcionamiento.

Nos comunicamos con los responsables del gobierno de la entidad en relación, entre otras cuestiones, con el alcance planeado y el momento de realización de la auditoría y los hallazgos importantes de la auditoría, así como cualquier deficiencia significativa en el control interno que identificamos durante nuestra auditoría.

Gómez y Sánchez Aldana, S.C.



C.P.C. Gerardo Martínez Yeo  
Socio  
Cédula Profesional N° 1396444  
Watteau N° 31  
Col. Santa María Nonoalco  
C.P. 03700  
Delg. Benito Juárez

Ciudad de México, a 15 de marzo de 2019.

## ESTADO DE ACTIVIDADES

DEL 1o. DE ENERO AL 31 DE DICIEMBRE DE 2018 Y 2017

(PESOS)

Ente Público: Instituto Mexicano de Tecnología del Agua

| Concepto   | 2018               | 2017               | Concepto  | 2018               | 2017               |
|--|--------------------|--------------------|---|--------------------|--------------------|
| <b>INGRESOS Y OTROS BENEFICIOS</b>   |                    |                    | <b>GASTOS Y OTRAS PÉRDIDAS</b>  |                    |                    |
| <b>Ingresos de la Gestión</b>  | <b>162,846,482</b> | <b>203,520,190</b> | <b>Gastos de Funcionamiento</b>   | <b>393,612,564</b> | <b>454,329,347</b> |
| Impuestos  | 0                  | 0                  | Servicios Personales Generales  | 215,309,140        | 211,964,931        |
| Cuotas y Aportaciones de Seguridad Social  | 0                  | 0                  | Materiales y Suministros  | 19,743,683         | 31,892,858         |
| Contribuciones de Mejoras  | 0                  | 0                  | Servicios Generales   | 158,559,741        | 210,471,558        |
| Derechos   | 0                  | 0                  | <b>Transferencia, Asignaciones, Subsidios y Otras Ayudas</b>                      | <b>0</b>           | <b>0</b>           |
| Productos de Tipo Corriente  | 0                  | 0                  | Transferencias Internas y Asignaciones al Sector Público                          | 0                  | 0                  |
| Aprovechamientos de Tipo Corriente   | 0                  | 0                  | Transferencias al Resto del Sector Público  | 0                  | 0                  |
| Ingresos por Venta de Bienes y Servicios   | 162,846,482        | 203,520,190        | Subsidios y Subvenciones  | 0                  | 0                  |
| Ingresos no Comprendidos en las Fracciones de la Ley de                                      | 0                  | 0                  | Ayudas Sociales   | 0                  | 0                  |
| Ingresos Causados en Ejercicios Fiscales Anteriores Pendientes                               |                    |                    | Pensiones y Jubilaciones  | 0                  | 0                  |
| <b>Participaciones, Aportaciones, Transferencias, Asignaciones, Subsidios y Otras Ayudas</b> | <b>256,569,492</b> | <b>248,564,500</b> | Transferencias a Fideicomisos, Mandatos y Contratos Análogos                      | 0                  | 0                  |
| Participaciones y Aportaciones   | 0                  | 0                  | Transferencias a la Seguridad Social  | 0                  | 0                  |
| Transferencias, Asignaciones, Subsidios y Otras Ayudas                                       | 256,569,492        | 248,564,500        | Donativos   | 0                  | 0                  |
| <b>Otros Ingresos y Beneficios</b>   | <b>18,448,680</b>  | <b>17,389,901</b>  | Transferencias al Exterior  | 0                  | 0                  |
| Ingresos Financieros   | 18,448,680         | 17,389,901         | <b>Participaciones y Aportaciones</b>   | <b>0</b>           | <b>0</b>           |
| Incremento por Variación de Inventarios  | 0                  | 0                  | Participaciones   | 0                  | 0                  |
| Disminución del Exceso de Estimaciones por Pérdida o Deterioro u Obsolescencia               |                    |                    | Aportaciones  | 0                  | 0                  |
| Disminución del Exceso de Provisiones  | 0                  | 0                  | Convenios   | 0                  | 0                  |
| Otros Ingresos y Beneficios Varios   |                    |                    | <b>Intereses, Comisiones y Otros Gastos de la Deuda Pública</b>                   | <b>0</b>           | <b>0</b>           |
| <b>Total de Ingresos y Otros Beneficios</b>  | <b>437,864,654</b> | <b>469,474,591</b> | Intereses de la Deuda Pública   | 0                  | 0                  |
|  |                    |                    | Comisiones de la Deuda Pública  | 0                  | 0                  |
|  |                    |                    | Gastos de la Deuda Pública  | 0                  | 0                  |
|  |                    |                    | Costo por Coberturas  | 0                  | 0                  |
|  |                    |                    | Apoyos Financieros  | 0                  | 0                  |
|  |                    |                    | <b>Otros Gastos y Pérdidas Extraordinarias</b>                                    | <b>45,872,022</b>  | <b>16,052,761</b>  |
|  |                    |                    | Estimaciones, Depreciaciones, Deterioros, Obsolescencia y Amortizaciones          | 45,872,022         | 16,052,761         |
|  |                    |                    | Provisiones   | 0                  | 0                  |
|  |                    |                    | Disminución de Inventarios  | 0                  | 0                  |
|  |                    |                    | Aumento por Insuficiencia de Estimaciones por Pérdida o Deterioro y Obsolescencia | 0                  | 0                  |
|  |                    |                    | Aumento por Insuficiencia de Provisiones  | 0                  | 0                  |
|  |                    |                    | Otros gastos  | 0                  | 0                  |
|  |                    |                    | <b>Inversión Pública</b>  | <b>0</b>           | <b>0</b>           |
|  |                    |                    | Inversión Pública no Capitalizable  | 0                  | 0                  |
|  |                    |                    | <b>Total de Gastos y Otras Pérdidas</b>   | <b>439,484,586</b> | <b>470,382,108</b> |
|  |                    |                    | <b>Resultados del Ejercicio (Ahorro/Desahorro)</b>                                | <b>1,619,932</b>   | <b>-907,517</b>    |

Bajo protesta de decir verdad declaramos que los Estados Financieros y sus Notas son razonablemente correctos y responsabilidad del emisor.

Autorizó: MTR. JOSÉ DE JESÚS AGUIRRE BAUTISTA  
COORDINADOR DE ADMINISTRACIÓN

Elaboró: C.P. NORMA ROMERO TORRES  
SUBDIRECTORA DE RECURSOS FINANCIEROS

ESTADO DE SITUACIÓN FINANCIERA  
AL 31 DE DICIEMBRE DE 2018 Y 2017  
(PESOS)

Ente Público: Instituto Mexicano de Tecnología del Agua

| Concepto  | 2018               | 2017               | Concepto  | 2018               | 2017               |
|---|--------------------|--------------------|---|--------------------|--------------------|
| <b>ACTIVO</b>   |                    |                    | <b>PASIVO</b>   |                    |                    |
| <b>Activo Circulante</b>                                      |                    |                    | <b>Pasivo Circulante</b>  |                    |                    |
| Efectivo y Equivalentes                                       | 284,119,613        | 295,170,632        | Cuentas por Pagar a Corto Plazo   | 16,862,460         | 59,067,887         |
| Derechos a Recibir Efectivo o Equivalentes                    | 45,419,127         | 68,571,280         | Documentos por Pagar a Corto Plazo  | 0                  | 6,223,552          |
| Derechos a Recibir Bienes o Servicios                         | 582,903            | 0                  | Porción a Corto Plazo de la Deuda Pública a Largo Plazo                             | 0                  | 0                  |
| Inventarios   | 0                  | 0                  | Títulos y Valores a Corto Plazo   | 0                  | 0                  |
| Almacenes   | 1,279,859          | 1,284,373          | Pasivos Diferidos a Corto Plazo   | 0                  | 0                  |
| Estimación por Pérdida o Deterioro de Activos Circulantes     | -13,096,956        | 0                  | Fondos y Bienes de Terceros en Garantía y/o Administración a Corto Plazo            | 0                  | 0                  |
| Otros Activos Circulantes                                     | 0                  | 0                  | Provisiones a Corto Plazo   | 0                  | 0                  |
| <b>Total de Activos Circulantes</b>                           | <b>318,304,546</b> | <b>365,026,285</b> | Otros Pasivos a Corto Plazo   | 0                  | 0                  |
| <b>Activo No Circulante</b>                                   |                    |                    | <b>Total de Pasivos Circulantes</b>   | <b>0</b>           | <b>0</b>           |
| Inversiones Financieras a Largo Plazo                         | 79,552,606         | 68,482,085         | <b>Pasivo No Circulante</b>   | <b>16,862,460</b>  | <b>65,291,439</b>  |
| Derechos a Recibir Efectivo o Equivalentes a Largo Plazo      | 0                  | 0                  | Cuentas por Pagar a Largo Plazo   | 0                  | 0                  |
| Bienes Inmuebles, Infraestructura y Construcciones en Proceso | 183,292,360        | 178,125,898        | Documentos por Pagar a Largo Plazo  | 0                  | 0                  |
| Bienes Muebles  | 258,195,732        | 264,161,000        | Deuda Pública a Largo Plazo   | 0                  | 0                  |
| Activos Intangibles   | 1,170,948          | 1,170,948          | Pasivos Diferidos a Largo Plazo   | 0                  | 0                  |
| Depreciación, Deterioro y Amortización Acumulada de Bienes    | -113,358,306       | -80,600,544        | Fondos y Bienes de Terceros en Garantía y/o en Administración a Largo Plazo         | 582,903            | 0                  |
| Activos Diferidos   | 0                  | 0                  | Provisiones a Largo Plazo   | 0                  | 0                  |
| Estimación por Pérdida o Deterioro de Activos no Circulantes  | 0                  | 0                  | <b>Total de Pasivos No Circulantes</b>  | <b>582,903</b>     | <b>0</b>           |
| Otros Activos no Circulantes                                  | 63,158             | 63,158             | <b>Total del Pasivo</b>   | <b>17,445,363</b>  | <b>65,291,439</b>  |
| <b>Total de Activos No Circulantes</b>                        | <b>408,916,498</b> | <b>431,402,545</b> | <b>HACIENDA PÚBLICA/ PATRIMONIO</b>   |                    |                    |
| <b>Total del Activo</b>                                       | <b>727,221,044</b> | <b>796,428,830</b> | <b>Hacienda Pública/Patrimonio Contribuido</b>                                      | <b>532,690,095</b> | <b>381,521,488</b> |
|   |                    |                    | Aportaciones  | 532,690,095        | 381,521,488        |
|   |                    |                    | Donaciones de Capital   | 0                  | 0                  |
|   |                    |                    | Actualización de la Hacienda Pública / Patrimonio                                   | 0                  | 0                  |
|   |                    |                    | <b>Hacienda Pública/Patrimonio Generado</b>   | <b>-21,361,710</b> | <b>151,168,607</b> |
|   |                    |                    | Resultados del Ejercicio (Ahorro/Desahorro)   | -1,619,932         | -907,517           |
|   |                    |                    | Resultados de Ejercicios Anteriores   | -19,741,778        | 152,076,124        |
|   |                    |                    | Revalúos  | 0                  | 0                  |
|   |                    |                    | Reservas  | 0                  | 0                  |
|   |                    |                    | Rectificaciones de Resultados de Ejercicios Anteriores                              | 0                  | 0                  |
|   |                    |                    | <b>Exceso o Insuficiencia en la Actualización de la Hacienda Pública/Patrimonio</b> | <b>198,447,296</b> | <b>198,447,296</b> |
|   |                    |                    | Resultado por Posición Monetaria  | 198,447,296        | 198,447,296        |
|   |                    |                    | Resultado por Tenencia de Activos no Monetarios                                     | 0                  | 0                  |
|   |                    |                    | <b>Total Hacienda Pública/ Patrimonio</b>   | <b>709,775,681</b> | <b>731,137,391</b> |
|   |                    |                    | <b>Total del Pasivo y Hacienda Pública/Patrimonio</b>                               | <b>727,221,044</b> | <b>796,428,830</b> |

Bajo protesta de decir verdad declaramos que los Estados Financieros y sus Notas son razonablemente correctos y responsabilidad del emisor.

Autorizó: MTR. JOSÉ DE JESÚS AGUIRRE BAUTISTA  
COORDINADOR DE ADMINISTRACIÓN

Elaboró: C.P. NORMA ROMERO TORRES  
SUBDIRECTORA DE RECURSOS FINANCIEROS

ESTADO DE CAMBIOS EN LA SITUACIÓN FINANCIERA

DEL 1 DE ENERO AL 31 DE DICIEMBRE DE 2018

(PESOS)

Ente Público: Instituto Mexicano de Tecnología del Agua

| Concepto  | Origen            | Aplicación        | Concepto  | Origen             | Aplicación         |
|---|-------------------|-------------------|---|--------------------|--------------------|
| <b>ACTIVO</b>   | <b>86,027,672</b> | <b>16,819,886</b> | <b>PASIVO</b>   | <b>582,903</b>     | <b>48,428,979</b>  |
| <b>Activo Circulante</b>                                  | <b>47,304,642</b> | <b>582,903</b>    | <b>Pasivo Circulante</b>  | <b>0</b>           | <b>48,428,979</b>  |
| Efectivo y Equivalentes                                   | 11,051,019        | 0                 | Cuentas por Pagar a Corto Plazo   | 0                  | 42,205,427         |
| Derechos a Recibir Efectivo o Equivalentes                | 23,152,153        | 0                 | Documentos por Pagar a Corto Plazo  | 0                  | 6,223,552          |
| Derechos a Recibir Bienes o Servicios                     | 0                 | 582,903           | Porción a Corto Plazo de la Deuda Pública a Largo Plazo                             | 0                  | 0                  |
| Inventarios   | 0                 | 0                 | Títulos y Valores a Corto Plazo   | 0                  | 0                  |
| Almacenes   | 4,514             | 0                 | Pasivos Diferidos a Corto Plazo   | 0                  | 0                  |
| Estimación por Pérdida o Deterioro de Activos Circulantes | 13,096,956        | 0                 | Fondos y Bienes de Terceros en Garantía y/o Administración a Corto Plazo            | 0                  | 0                  |
| Otros Activos Circulantes                                 | 0                 | 0                 | Provisiones a Corto Plazo   | 0                  | 0                  |
|   |                   |                   | Otros Pasivos a Corto Plazo   | 0                  | 0                  |
| <b>Activo No Circulante</b>                               | <b>38,723,030</b> | <b>16,236,983</b> | <b>Pasivo No Circulante</b>   | <b>582,903</b>     | <b>0</b>           |
| Inversiones Financieras a Largo Plazo                     | 0                 | 11,070,521        | Cuentas por Pagar a Largo Plazo   | 0                  | 0                  |
| Derechos a Recibir Efectivo o Equivalentes a Largo Plazo  | 0                 | 0                 | Documentos por Pagar a Largo Plazo  | 0                  | 0                  |
| Bienes Inmuebles, Infraestructura y Construcciones en     | 0                 | 5,166,462         | Deuda Pública a Largo Plazo   | 0                  | 0                  |
| Bienes Muebles  | 5,965,268         | 0                 | Pasivos Diferidos a Largo Plazo   | 0                  | 0                  |
| Activos Intangibles                                       | 0                 | 0                 | Fondos y Bienes de Terceros en Garantía y/o en Administración a Largo               | 582,903            | 0                  |
| Depreciación, Deterioro y Amortización Acumulada de       | 32,757,762        | 0                 | Provisiones a Largo Plazo   | 0                  | 0                  |
| Activos Diferidos   | 0                 | 0                 |   |                    |                    |
| Estimación por Pérdida o Deterioro de Activos no          | 0                 | 0                 | <b>HACIENDA PÚBLICA/ PATRIMONIO</b>   | <b>151,168,607</b> | <b>172,530,317</b> |
| Otros Activos no Circulantes                              | 0                 | 0                 | <b>Hacienda Pública/Patrimonio Contribuido</b>                                      | <b>151,168,607</b> | <b>0</b>           |
|   |                   |                   | Aportaciones  | 151,168,607        | 0                  |
|   |                   |                   | Donaciones de Capital   | 0                  | 0                  |
|   |                   |                   | Actualización de la Hacienda Pública / Patrimonio                                   | 0                  | 0                  |
|   |                   |                   | <b>Hacienda Pública/Patrimonio Generado</b>   | <b>0</b>           | <b>172,530,317</b> |
|   |                   |                   | Resultados del Ejercicio (Ahorro/Desahorro)   | 0                  | 712,415            |
|   |                   |                   | Resultados de Ejercicios Anteriores   | 0                  | 171,817,902        |
|   |                   |                   | Revalúos  | 0                  | 0                  |
|   |                   |                   | Reservas  | 0                  | 0                  |
|   |                   |                   | Rectificaciones de Resultados de Ejercicios Anteriores                              | 0                  | 0                  |
|   |                   |                   | <b>Exceso o Insuficiencia en la Actualización de la Hacienda Pública/Patrimonio</b> | <b>0</b>           | <b>0</b>           |
|   |                   |                   | Resultado por Posición Monetaria  | 0                  | 0                  |
|   |                   |                   | Resultado por Tenencia de Activos no Monetarios                                     | 0                  | 0                  |

Bajo protesta de decir verdad declaramos que los Estados Financieros y sus Notas son razonablemente correctos y responsabilidad del emisor.

Autorizó: Mtro. JOSÉ DE JESÚS AGUIRRE BAUTISTA  
COORDINADOR DE ADMINISTRACIÓN

Elaboró: C. D. NORMA ROMERO TORRES  
SUBDIRECTORA DE RECURSOS FINANCIEROS

ESTADO DE VARIACIÓN EN LA HACIENDA PÚBLICA  
DEL 1o. DE ENERO AL 31 DE DICIEMBRE DE 2018  
AL 31 DE DICIEMBRE DE 2018 Y 2017

Ente Público: Instituto Mexicano de Tecnología del Agua

| Concepto   | Hacienda<br>Pública/Patrimonio<br>Contribuido | Hacienda<br>Pública/Patrimonio<br>Generado de Ejercicios<br>Anteriores | Hacienda<br>Pública/Patrimonio<br>Generado del Ejercicio | Exceso o Insuficiencia en la<br>Actualización de la Hacienda<br>Pública / Patrimonio | TOTAL               |
|--|---|--|--|--|---------------------|
| <b>Hacienda Pública / Patrimonio Contribuido Neto de 2017</b>  | <b>381,521,488</b>                            |  |  |  | <b>381,521,488</b>  |
| Aportaciones   | 381,521,488                                   |  |  |  | 381,521,488         |
| Donaciones de Capital  | 0   |  |  |  | 0                   |
| Actualización de la Hacienda Pública / Patrimonio  | 0   |  |  |  | 0                   |
| <b>Hacienda Pública / Patrimonio Generado Neto de 2017</b>   |   | <b>152,076,124</b>   | <b>-907,517</b>  |  | <b>151,168,607</b>  |
| Resultados del Ejercicio (Ahorro/Desahorro)  |   |  | -907,517   |  | -907,517            |
| Resultados de Ejercicios Anteriores  |   | 152,076,124  |  |  | 152,076,124         |
| Revalúos   |   | 0  |  |  | 0                   |
| Reservas   |   | 0  |  |  | 0                   |
| Rectificaciones de Resultados de Ejercicios Anteriores   |   | 0  |  |  | 0                   |
| <b>Exceso o Insuficiencia en la Actualización de la Hacienda Pública/Patrimonio<br/>Neto de 2017</b>               |   |  |  | <b>198,447,296</b>   | <b>198,447,296</b>  |
| Resultado por Posición Monetaria   |   |  |  | 198,447,296  | 198,447,296         |
| Resultado por Tenencia de Activos no Monetarios  |   |  |  | 0  | 0                   |
| <b>Hacienda Pública / Patrimonio Neto Final de 2017</b>  | <b>381,521,488</b>                            | <b>152,076,124</b>   | <b>-907,517</b>  | <b>198,447,296</b>   | <b>731,137,391</b>  |
| <b>Cambios en la Hacienda Pública / Patrimonio Contribuido Neto de 2018</b>  | <b>151,168,607</b>                            |  |  |  | <b>151,168,607</b>  |
| Aportaciones   | 151,168,607                                   |  |  |  | 151,168,607         |
| Donaciones de Capital  | 0   |  |  |  | 0                   |
| Actualización de la Hacienda Pública/Patrimonio  | 0   |  |  |  | 0                   |
| <b>Variaciones de la Hacienda Pública/Patrimonio Generado Neto de 2018</b>   |   | <b>-171,817,902</b>  | <b>-712,415</b>  |  | <b>-172,530,317</b> |
| Resultados del Ejercicio (Ahorro/Desahorro)  |   |  | -1,619,932   |  | -1,619,932          |
| Resultados de Ejercicios Anteriores  |   | -171,817,902   | 907,517  |  | -170,910,385        |
| Revalúos   |   |  | 0  |  | 0                   |
| Reservas   |   |  | 0  |  | 0                   |
| Rectificaciones de Resultados de Ejercicios Anteriores   |   |  | 0  |  | 0                   |
| <b>Cambios en el Exceso o Insuficiencia en la Actualización de la Hacienda<br/>Pública/Patrimonio Neto de 2018</b> |   |  |  | <b>0</b>   | <b>0</b>            |
| Resultado por Posición Monetaria   |   |  |  | 0  | 0                   |
| Resultado por Tenencia de Activos no Monetarios  |   |  |  | 0  | 0                   |
| <b>Hacienda Pública / Patrimonio Neto Final de 2018</b>  | <b>532,690,095</b>                            | <b>-19,741,778</b>   | <b>-16,199,332</b>                                       | <b>198,447,296</b>   | <b>709,775,681</b>  |

Bajo protesta de decir verdad declaramos que los Estados Financieros y sus Notas son razonablemente correctos y responsabilidad del emisor.

Autorizó: MTR. JOSÉ DE JESÚS AGUIRRE BAUTISTA  
COORDINADOR DE ADMINISTRACIÓN


Elaboró: CP. NORMA ROMERO TORRES  
SUBDIRECTORA DE RECURSOS FINANCIEROS

ESTADO ANALÍTICO DEL ACTIVO  
DEL 1o. DE ENERO AL 31 DE DICIEMBRE DE 2018

Ente Público: Instituto Mexicano de Tecnología del Agua

| Concepto  | Saldo Inicial      | Cargos del Periodo | Abonos del Periodo   | Saldo Final        | Variación del Periodo |
|---|--------------------|--------------------|----------------------|--------------------|-----------------------|
| <b>ACTIVO</b>   | <b>796,428,830</b> | <b>968,575,151</b> | <b>1,037,782,937</b> | <b>727,221,044</b> | <b>-69,207,786</b>    |
| <b>Activo Circulante</b>                                      | <b>365,026,285</b> | <b>947,823,819</b> | <b>994,545,558</b>   | <b>318,304,546</b> | <b>-46,721,739</b>    |
| Efectivo y Equivalentes                                       | 295,170,632        | 700,049,330        | 711,100,349          | 284,119,613        | -11,051,019           |
| Derechos a Recibir Efectivo o Equivalentes                    | 68,571,280         | 239,745,605        | 262,897,758          | 45,419,127         | -23,152,153           |
| Derechos a Recibir Bienes o Servicios                         | 0                  | 582,903            | 0                    | 582,903            | 582,903               |
| Inventarios   | 0                  | 0                  | 0                    | 0                  | 0                     |
| Almacenes   | 1,284,373          | 7,445,981          | 7,450,495            | 1,279,859          | -4,514                |
| Estimación por Pérdida o Deterioro de Activos Circulantes     | 0                  | 0                  | 13,096,956           | -13,096,956        | -13,096,956           |
| Otros Activos Circulantes                                     | 0                  | 0                  | 0                    | 0                  | 0                     |
| <b>Activo No Circulante</b>                                   | <b>431,402,545</b> | <b>20,751,332</b>  | <b>43,237,379</b>    | <b>408,916,498</b> | <b>-22,486,047</b>    |
| Inversiones Financieras a Largo Plazo                         | 68,482,085         | 14,189,734         | 3,119,213            | 79,552,606         | 11,070,521            |
| Derechos a Recibir Efectivo o Equivalentes a Largo Plazo      | 0                  | 0                  | 0                    | 0                  | 0                     |
| Bienes Inmuebles, Infraestructura y Construcciones en Proceso | 178,125,898        | 5,166,462          | 0                    | 183,292,360        | 5,166,462             |
| Bienes Muebles  | 264,161,000        | 1,395,136          | 7,360,404            | 258,195,732        | -5,965,268            |
| Activos Intangibles   | 1,170,948          | 0                  | 0                    | 1,170,948          | 0                     |
| Depreciación, Deterioro y Amortización Acumulada de Bienes    | -80,600,544        | 0                  | 32,757,762           | -113,358,306       | -32,757,762           |
| Activos Diferidos   | 0                  | 0                  | 0                    | 0                  | 0                     |
| Estimación por Pérdida o Deterioro de Activos no Circulantes  | 0                  | 0                  | 0                    | 0                  | 0                     |
| Otros Activos no Circulantes                                  | 63,158             | 0                  | 0                    | 63,158             | 0                     |

Bajo protesta de decir verdad declaramos que los Estados Financieros y sus Notas son razonablemente correctos y responsabilidad del emisor.

  
Autorizó: MTRO. JOSÉ DE JESÚS AGUIRRE BAUTISTA  
COORDINADOR DE ADMINISTRACIÓN

  
Elaboró: C.P. NORMA ROMERO TORRES  
SUBDIRECTORA DE RECURSOS FINANCIEROS

ESTADO ANALÍTICO DE LA DEUDA Y OTROS PASIVOS


AL 31 DE DICIEMBRE DE 2018

(PESOS)

Ente Público: Instituto Mexicano de Tecnología del Agua

| Concepto                               | Moneda de Contratación | Institución o País Acreedor | Saldo Inicial del Periodo | Saldo Final del Periodo |
|--|------------------------|-----------------------------|---------------------------|-------------------------|
| <b>DEUDA PÚBLICA</b>                   |                        |                             |                           |                         |
| <b>Corto Plazo</b>                     |                        |                             |                           |                         |
| <b>Deuda Interna</b>                   |                        |                             |                           |                         |
| Instituciones de Crédito               |                        |                             | 0                         | 0                       |
| Títulos y Valores                      |                        |                             | 0                         | 0                       |
| Arrendamientos Financieros             |                        |                             | 0                         | 0                       |
| <b>Deuda Externa</b>                   |                        |                             |                           |                         |
| Organismos Financieros Internacionales |                        |                             | 0                         | 0                       |
| Deuda Bilateral                        |                        |                             | 0                         | 0                       |
| Títulos y Valores                      |                        |                             | 0                         | 0                       |
| Arrendamientos Financieros             |                        |                             | 0                         | 0                       |
| <b>Subtotal Corto Plazo</b>            |                        |                             | <b>0</b>                  | <b>0</b>                |
| <b>Largo Plazo</b>                     |                        |                             |                           |                         |
| <b>Deuda Interna</b>                   |                        |                             |                           |                         |
| Instituciones de Crédito               |                        |                             | 0                         | 0                       |
| Títulos y Valores                      |                        |                             | 0                         | 0                       |
| Arrendamientos Financieros             |                        |                             | 0                         | 0                       |
| <b>Deuda Externa</b>                   |                        |                             |                           |                         |
| Organismos Financieros Internacionales |                        |                             | 0                         | 0                       |
| Deuda Bilateral                        |                        |                             | 0                         | 0                       |
| Títulos y Valores                      |                        |                             | 0                         | 0                       |
| Arrendamientos Financieros             |                        |                             | 0                         | 0                       |
| <b>Subtotal Largo Plazo</b>            |                        |                             | <b>0</b>                  | <b>0</b>                |
| <b>Otros Pasivos</b>                   | <b>PESOS</b>           | <b>MÉXICO/SCHP</b>          | <b>65,291,439</b>         | <b>17,445,363</b>       |
| <b>Total Deuda y Otros Pasivos</b>     |                        |                             | <b>65,291,439</b>         | <b>17,445,363</b>       |

Bajo protesta de decir verdad declaramos que los Estados Financieros y sus Notas son razonablemente correctos y responsabilidad del emisor.

  
 Autorizó: MTR. JOSÉ DE JESÚS AGUIRRE BAUTISTA  
 COORDINADOR DE ADMINISTRACIÓN

  
 Elaboró: C.P. NORMA ROMERO TORRES  
 SUBDIRECTORA DE RECURSOS FINANCIEROS

ESTADO DE FLUJOS DE EFECTIVO  
DEL 1o. DE ENERO AL 31 DE DICIEMBRE DE 2018  
(PESOS)

Ente Público: Instituto Mexicano de Tecnología del Agua

| Concepto   | 2018               | 2017               | Concepto   | 2018               | 2017               |
|--|--------------------|--------------------|--|--------------------|--------------------|
| <b>Flujos de Efectivo de las Actividades de Operación</b>  |                    |                    | <b>Flujos de Efectivo de las Actividades de Inversión Origen</b>             |                    |                    |
| Origen   | 437,864,654        | 469,474,591        | Origen   | 5,965,267          | -8,550,005         |
| Impuestos  | 0                  | 0                  | Bienes Inmuebles, Infraestructura y Construcciones en Proceso                | 0                  | 76,524,251         |
| Cuotas y Aportaciones de Seguridad Social  | 0                  | 0                  | Bienes Muebles   | 5,965,267          | 3,993,749          |
| Contribuciones de Mejoras  | 0                  | 0                  | Otros Orígenes de Inversión  | 0                  | 89,068,002         |
| Derechos   | 0                  | 0                  | <b>Aplicación</b>  | <b>16,236,983</b>  | <b>15,009,016</b>  |
| Productos de Tipo Corriente  | 0                  | 0                  | Bienes Inmuebles, Infraestructura y Construcciones en Proceso                | 0                  | 0                  |
| Aprovechamientos de Tipo Corriente   | 0                  | 0                  | Bienes Muebles   | 5,166,462          | 0                  |
| Ingresos por Venta de Bienes y Servicios   | 162,846,482        | 203,520,190        | Otras Aplicaciones de Inversión  | 11,070,521         | 15,009,016         |
| Ingresos no Comprendidos en las Fracciones de la Ley de Ingresos Causados en Ejercicios Fiscales Anteriores Pendientes de Liquidación o Pago | 0                  | 0                  | <b>Flujos Netos de Efectivo por Actividades de Inversión</b>                 | <b>-10,271,716</b> | <b>-23,559,021</b> |
| Participaciones y Aportaciones   | 0                  | 0                  | <b>Flujo de Efectivo de las Actividades de Financiamiento</b>                |                    |                    |
| Transferencias, Asignaciones, Subsidios y Otras Ayudas   | 256,569,492        | 248,564,500        | <b>Origen</b>  | <b>23,139,364</b>  | <b>37,780,106</b>  |
| Otros Orígenes de Operación  | 18,448,680         | 17,389,901         | Endeudamiento Neto   | 0                  | 0                  |
| <b>Aplicación</b>  | <b>413,354,342</b> | <b>470,382,108</b> | Interno  | 0                  | 0                  |
| Servicios Personales   | 215,309,140        | 211,964,931        | Externo  | 0                  | 0                  |
| Materiales y Suministros   | 19,743,683         | 31,892,858         | Otros Orígenes de Financiamiento   | 23,139,364         | 37,780,106         |
| Servicios Generales  | 158,559,741        | 210,471,558        | <b>Aplicación</b>  | <b>48,428,979</b>  | <b>17,928,554</b>  |
| Transferencias Internas y Asignaciones al Sector Público   | 0                  | 0                  | Servicios de la Deuda Interno  | 0                  | 0                  |
| Transferencias al Resto del Sector Público   | 0                  | 0                  | Interno  | 0                  | 0                  |
| Subsidios y Subvenciones   | 0                  | 0                  | Externo  | 0                  | 0                  |
| Ayudas Sociales  | 0                  | 0                  | Otras Aplicaciones de Financiamiento   | 48,428,979         | 17,928,554         |
| Pensiones y Jubilaciones   | 0                  | 0                  | <b>Flujos netos de Efectivo por Actividades de Financiamiento</b>            | <b>-25,289,615</b> | <b>19,851,552</b>  |
| Transferencias a Fideicomisos, Mandatos y Contratos Análogos   | 0                  | 0                  | <b>Incremento/Disminución Neta en el Efectivo y Equivalentes al Efectivo</b> | <b>-11,051,019</b> | <b>-4,614,986</b>  |
| Transferencias a la Seguridad Social   | 0                  | 0                  | <b>Efectivo y Equivalentes al Efectivo al Inicio del Ejercicio</b>           | <b>295,170,632</b> | <b>299,785,618</b> |
| Donativos  | 0                  | 0                  | <b>Efectivo y Equivalentes al Efectivo al Final del Ejercicio</b>            | <b>284,119,613</b> | <b>295,170,632</b> |
| Transferencias al Exterior   | 0                  | 0                  |  |                    |                    |
| Participaciones  | 0                  | 0                  |  |                    |                    |
| Aportaciones   | 0                  | 0                  |  |                    |                    |
| Convenios  | 0                  | 0                  |  |                    |                    |
| Otras Aplicaciones de Operación  | 19,741,778         | 16,052,761         |  |                    |                    |
| <b>Flujos Netos de Efectivo por Actividades de Operación</b>   | <b>24,510,312</b>  | <b>-907,517</b>    |  |                    |                    |

Bajo protesta de decir verdad declaramos que los Estados Financieros y sus Notas son razonablemente correctos y responsabilidad del emisor.

Autorizó: MTRO. JOSÉ DE JESÚS AGUIRRE BAUTISTA  
COORDINADOR DE ADMINISTRACIÓN


Elaboró: C. P. NORMA ROMERO TORRES  
SUBDIRECTORA DE RECURSOS FINANCIEROS


PATRIMONIO DEL ENTE PÚBLICO DEL SECTOR PARAESTATAL  
(PESOS)

Ente Público: Instituto Mexicano de Tecnología del Agua

| Concepto   | Monto       |
|--|-------------|
| Total de Patrimonio del ente público                                   | 709,775,681 |
| % del Patrimonio del Ente Público que es propiedad del Poder Ejecutivo | 100         |
| Patrimonio del ente público que es propiedad del Poder Ejecutivo       | 709,775,681 |

Bajo protesta de decir verdad declaramos que los Estados Financieros y sus Notas son razonablemente correctos y responsabilidad del emisor.

  
Autorizó: MTRO. JOSÉ DE JESÚS AGUIRRE BAUTISTA  
COORDINADOR DE ADMINISTRACIÓN

  
Elaboró: C.P. NORMA ROMERO TORRES  
SUBDIRECTORA DE RECURSOS FINANCIEROS

**INSTITUTO MEXICANO DE TECNOLOGÍA DEL AGUA**  
**INFORME DE PASIVOS CONTINGENTES**

El Instituto tiene registros de Pasivos Contingentes relacionadas a juicios laborales por un importe de \$ 13,357,880 pesos al 31 de diciembre del presente año.

A continuación, se presenta el informe de pasivos contingentes en proceso que atiende la Unidad Jurídica del Instituto.

| No.  | Número Expediente | Situación Actual        | Grado de avance en que se encuentra                              | Área o Entidad que lo está atendiendo |
|--|-------------------|-------------------------|--|---------------------------------------|
| <b>Tipo De Asunto: Litigios Laborales Radicados en la Ciudad de México</b> |                   |                         |  |                                       |
| 1  | III-4116/2018     | Conciliación Pre huelga | Pendiente de Dictamen  | Subgerencia de Asuntos Contenciosos   |
| 2  | 277/2015          | Alegatos                | Pendiente de Dictamen  | Subgerencia de Asuntos Contenciosos   |
| 3  | 589/2011          | Pruebas                 | Pendiente de Dictamen  | Subgerencia de Asuntos Contenciosos   |
| 4  | 1194/2010         | Laudos                  | En Proyecto de Resolución  | Subgerencia de Asuntos Contenciosos   |
| 5  | 483/2011          | Laudos                  | En Proyecto de Resolución  | Subgerencia de Asuntos Contenciosos   |
| 6  | 1495/10           | Dictamen                | En Dictamen, Mesa de Enlace de La JFCA                           | Subgerencia de Asuntos Contenciosos   |
| 7  | 1501/10           | Laudos                  | Laudos   | Subgerencia de Asuntos Contenciosos   |
| 8  | 1502/10           | Dictamen                | En Dictamen  | Subgerencia de Asuntos Contenciosos   |
| 9  | 1503/10           | Dictamen                | En Dictamen, Proyecto de Resolución En Mesa de Enlace de La JFCA | Subgerencia de Asuntos Contenciosos   |

| No.  | Número Expediente | Situación Actual      | Grado de avance en que se encuentra                                | Área o Entidad que lo está atendiendo |
|--|-------------------|-----------------------|--|---------------------------------------|
| 10   | 1504/10           | Pruebas               | Desahogo de Pruebas  | Subgerencia de Asuntos Contenciosos   |
| 11   | 168/11            | Pruebas               | En Dictamen, Desahogo de Pruebas Y Cierre de Instrucción           | Subgerencia de Asuntos Contenciosos   |
| 12   | 485/11            | Dictamen              | En Dictamen Proyecto de Laudo Mesa de Enlace de La JFCA            | Subgerencia de Asuntos Contenciosos   |
| 13   | 108/2002          | Acuerdo               | En espera de Ejecución de Sentencia Secretaria de Acuerdos La JFCA | Subgerencia de Asuntos Contenciosos   |
| 14   | 4035/2010         | Acuerdo               | Secretaria de Acuerdos En espera de Acuerdo                        | Subgerencia de Asuntos Contenciosos   |
| 15   | 4038/2010         | Pruebas               | Ultimo Acuerdo En Expediente Sobre Ofrecimiento de Pruebas         | Subgerencia de Asuntos Contenciosos   |
| 16   | 1043/2015         | Demanda y Excepciones | Contestación de demanda  | Subgerencia de Asuntos Contenciosos   |
| 17   | lii-4116/2018     | Conciliación          | Audiencia de Conciliación  | Subgerencia de Asuntos Contenciosos   |
| 18   | 1043/2015         | Demanda               | Conciliación demanda Y Excepciones                                 | Subgerencia de Asuntos Contenciosos   |
| <b>Tipo De Asunto: Litigios Laborales Radicados en la Ciudad de Cuernavaca</b> |                   |                       |  |                                       |
| 1  | 181/09            | Laudo                 | En espera de Ejecución de Laudo Por Parte de La JFCA               | Subgerencia de Asuntos Contenciosos   |
| 2  | 1294/11           | Amparo                | Amparo   | Subgerencia de Asuntos Contenciosos   |
| 3  | 195/12            | Pruebas               | Desahogo de Pruebas  | Subgerencia de Asuntos Contenciosos   |
| 4  | 505/2013          | Incidente             | Ofrecimiento Y Admisión de Pruebas de Incidente                    | Subgerencia de Asuntos Contenciosos   |
| 5  | 588/2014          | Laudo                 | Proyecto de Resolución   | Subgerencia de Asuntos Contenciosos   |

| No. | Número Expediente | Situación Actual      | Grado de avance en que se encuentra                                | Área o Entidad que lo está atendiendo |
|-----|-------------------|-----------------------|--|---------------------------------------|
|     | 803/2018          | Amparo                | Acuerdo de Sentencia   | Subgerencia de Asuntos Contenciosos   |
| 6   | 97/2013           | Pruebas               | Desahogo de Pruebas  | Subgerencia de Asuntos Contenciosos   |
| 7   | 229/2015          | Pruebas               | Cierre de Instrucción  | Subgerencia de Asuntos Contenciosos   |
| 8   | 193/2015          | Pruebas               | Desahogo de Pruebas  | Subgerencia de Asuntos Contenciosos   |
| 9   | 228/2015          | Pruebas               | En espera de Acuerdo Para Prueba Pericial                          | Subgerencia de Asuntos Contenciosos   |
| 10  | 102/2016          | Pruebas               | Desahogo de Pruebas  | Subgerencia de Asuntos Contenciosos   |
| 11  | 629/2012          | Pruebas               | Desahogo de Pruebas  | Subgerencia de Asuntos Contenciosos   |
| 12  | 380/2013          | Cierre de Instrucción | Se desahogaron Todas Las Pruebas Se Promovió Cierre de Instrucción | Subgerencia de Asuntos Contenciosos   |
| 13  | 01-467-16-1       | Pruebas               | Admisión Y Desahogo de Pruebas                                     | Subgerencia de Asuntos Contenciosos   |
| 14  | 185/2011          | Pruebas               | En espera de Ejecución   | Subgerencia de Asuntos Contenciosos   |
| 15  | 185/2011          | Dictamen              | En espera de Ejecución   | Subgerencia de Asuntos Contenciosos   |
| 16  | 257/2015          | Pruebas               | Ofrecimiento Y Admisión de Pruebas                                 | Subgerencia de Asuntos Contenciosos   |
| 17  | 205/2018          | Demanda               | Conciliación, demanda Y Excepciones                                | Subgerencia de Asuntos Contenciosos   |
| 18  | 711/2016          | Demanda               | Conciliación, demanda Y Excepciones                                | Subgerencia de Asuntos Contenciosos   |
| 19  | 250/2018          | Pruebas               | Ofrecimiento Y Admisión de Pruebas                                 | Subgerencia de Asuntos Contenciosos   |

| No.   | Número Expediente | Situación Actual      | Grado de avance en que se encuentra            | Área o Entidad que lo está atendiendo |
|---|-------------------|-----------------------|--|---------------------------------------|
| 20  | 984/2018          | Pruebas               | Ofrecimiento Y Admisión de Pruebas             | Subgerencia de Asuntos Contenciosos   |
| 21  | 525/2018          | Demanda               | Conciliación, demanda Y Excepciones            | Subgerencia de Asuntos Contenciosos   |
| 22  | 1110/2018         | Demanda               | Conciliación, demanda Y Excepciones            | Subgerencia de Asuntos Contenciosos   |
| <b>Tipo De Asunto: Litigios Laborales radicados en Zacatecas</b>              |                   |                       |  |                                       |
| 1   | 876/Vi/2015       | Pruebas               | Ofrecimiento Y Admisión de Pruebas             | Subgerencia de Asuntos Contenciosos   |
| <b>Tipo De Asunto: Litigios Civiles radicados en la Ciudad de México</b>      |                   |                       |  |                                       |
| 1   | 1184/2017         | Incompetencia         | Incompetencia del Tribunal Para Conocer Juicio | Subgerencia de Asuntos Contenciosos   |
|   | 261/2018          | Amparo                | Proyecto de Sentencia                          |                                       |
| 2   | 1012/2018         | Demanda Inicial       | Acuerdo de Admisión de demanda                 | Subgerencia de Asuntos Contenciosos   |
| <b>Tipo De Asunto: Litigios Civil radicados en Monterrey, N.L.</b>            |                   |                       |  |                                       |
| 1   | 735/2015          | Alegatos              | Cierre de Instrucción                          | Subgerencia de Asuntos Contenciosos   |
| 2   | 903/2018          | Demanda               | Emplazamiento                                  | Subgerencia de Asuntos Contenciosos   |
| <b>Tipo De Asunto: Litigios Civiles radicados en Tepic, Nayarit</b>           |                   |                       |  |                                       |
| 1   | 52/2016           | Cierre De Instrucción | Proyecto de Sentencia                          | Subgerencia de Asuntos Contenciosos   |
| <b>Tipo De Asunto: Litigio Civil radicado en Guerrero/Cuernavaca, Morelos</b> |                   |                       |  |                                       |

| No.  | Número Expediente         | Situación Actual                                   | Grado de avance en que se encuentra                                      | Área o Entidad que lo está atendiendo |
|--|---------------------------|--|--|---------------------------------------|
| 1  | 27/2016                   | Espera De Notificación                             | Se Confirma Sentencia Favorable A IMTA                                   | Subgerencia de Asuntos Contenciosos   |
| <b>Tipo De Asunto: Litigio Civil en Veracruz, Veracruz</b>         |                           |  |  |                                       |
| 1  | 701/2016/I                | Amparo   | En espera de Sentencia   | Subgerencia de Asuntos Contenciosos   |
| <b>Tipo De Asunto: Litigio Civil en Tuxtla Gutierrez, Chiapas</b>  |                           |  |  |                                       |
| 1  | 884/2016                  | En espera de notificación de Ejecución             | En Ejecución de Sentencia  | Subgerencia de Asuntos Contenciosos   |
| <b>Tipo De Asunto: Litigio Civil en Baja California/Cuernavaca</b> |                           |  |  |                                       |
| 1  | ago-17                    | Sentencia  | Juzgado Se declara Incompetente<br><br>Se Interpuso Recurso de Apelación | Subgerencia de Asuntos Contenciosos   |
| <b>Tipo De Asunto: Denuncias Penales (PCR) Delegación Morelos</b>  |                           |  |  |                                       |
| 1  | FED/MOR/CUER/0001147/2017 | Reapertura de carpeta de Investigación             | En Proceso de Investigación  | Subgerencia de Asuntos Contenciosos   |
| 2  | FED/MOR/CUER/0001148/2017 | Reapertura de carpeta de Investigación             | En Proceso de Investigación  | Subgerencia de Asuntos Contenciosos   |
| 3  | SC01/5618/2017            | En espera de notificación de Ejecución             | Proceso de Investigación (Fiscalía del Estado de Morelos)                | Subgerencia de Asuntos Contenciosos   |
| 4  | FED/MOR/CUER/000414/2017  | Reapertura de carpeta de Investigación             | Proceso de Investigación   | Subgerencia de Asuntos Contenciosos   |
| 5  | FED/MOR/CUER/0000740/2018 | Espera de Notificación e Informes de Investigación | Proceso de Investigación   | Subgerencia de Asuntos Contenciosos   |
| 6  | FED/MOR/CUER/0001055/2018 | Espera de Notificación e Informes de Investigación | Proceso de Investigación   | Subgerencia de Asuntos Contenciosos   |

| No.   | Número Expediente           | Situación Actual   | Grado de avance en que se encuentra | Área o Entidad que lo está atendiendo |
|---|-----------------------------|--|-------------------------------------|---------------------------------------|
| 7   | FED/MOR/CUER/0001094/2018   | En espera de Notificación                                  | Proceso de Investigación            | Subgerencia de Asuntos Contenciosos   |
| <b>Tipo De Asunto: Denuncia en Materia de Salud Cofepris Ciudad de México y COPRISEM en Cuernavaca, Morelos</b> |                             |  |                                     |                                       |
| 1   | 030//17-TAB                 | En espera de notificación Acuerdo Recurso de Inconformidad | Proceso de Recurso de Inconformidad | Subgerencia de Asuntos Contenciosos   |
| <b>Tipo De Asunto: Denuncia en Materia de Medio Ambiente en PROFEPA Cuernavaca, Morelos</b>                     |                             |  |                                     |                                       |
| 1   | PFFPA/23.7/2C.28.1/00014-17 | Espera de notificación Acuerdo de Recurso de Revisión      | Proceso de Recurso de Revisión      | Subgerencia de Asuntos Contenciosos   |

AUTORIZA



MTRO. JOSÉ DE JESÚS AGUIRRE BAUTISTA  
COORDINADOR DE ADMINISTRACIÓN

ELABORA



LIC. FABIOLA MONTERO PÉREZ  
SUBGERENTE DE ASUNTOS CONTENCIOSOS

## INSTITUTO MEXICANO DE TECNOLOGÍA DEL AGUA

### NOTAS A LOS ESTADOS FINANCIEROS

(Cifras expresadas en pesos nominales)

#### A. NOTAS DE DESGLOSE

##### I. NOTAS AL ESTADO DE SITUACIÓN FINANCIERA

###### ➤ ACTIVO

###### ❖ Efectivo y Equivalentes

- Bancos / Tesorería

Al 31 de diciembre de 2018, la cuenta de bancos tiene un decremento de 11,051.019 con relación al saldo que se refleja al mismo periodo del año anterior, con motivo de una disminución en los ingresos, relacionado al cierre del sexenio, el rubro se integra de la siguiente forma:

| Concepto               | Diciembre<br>2018  | %           | Diciembre<br>2017  | %           |
|------------------------|--------------------|-------------|--------------------|-------------|
| Efectivo               | -                  | -           | -                  | -           |
| Bancos IMTA            | 10,890,382         | 3.8%        | 29,486,417         | 10.0%       |
| Bancos CONACyT         | 6,388,419          | 2.2%        | 9,230,142          | 3.1%        |
| Inversiones temporales | 266,840,812        | 93.9%       | 256,454,073        | 86.9%       |
| <b>Total</b>           | <b>284,119,613</b> | <b>100%</b> | <b>295,170,632</b> | <b>100%</b> |

Fuente: Instituto Mexicano de Tecnología del Agua

A nivel de concepto, tenemos que en bancos CONACyT se tiene una disminución de 2,841,722 debido a que al 31 de diciembre de 2018 se concluyeron proyectos formalizados con el CONACyT y su saldo es para atender compromisos pendientes, en Bancos IMTA se tiene una

disminución de 18,596,035 y en Inversiones Temporales se tiene un incremento de 10,386,739 con motivo de la atención de los proyectos contratados que se tienen con diferentes instituciones.

#### ❖ **Derechos a Recibir Efectivo o Equivalentes**

Este concepto tuvo una disminución de 23,152,153, principalmente 18,843,385 corresponden a Cuentas por Cobrar, 1,241,297 en el rubro de Deudores Diversos, así como en el rubro del Impuesto al Valor Agregado por un importe de 3,067,471 quedando la integración de este concepto como sigue:

| CONCEPTO                               | DICIEMBRE         | DICIEMBRE         |
|--|-------------------|-------------------|
|  | 2018              | 2017              |
| Cuentas por Cobrar                     | 40,170,387        | 59,013,772        |
| Deudores Diversos                      | 1,802,259         | 3,043,556         |
| Impuesto al Valor Agregado Acreditable | 3,446,481         | 6,513,952         |
| <b>Total</b>                           | <b>45,419,127</b> | <b>68,571,280</b> |

Fuente: Instituto Mexicano de Tecnología del Agua

#### ❖ **Cuentas por Cobrar a Corto Plazo**

Al cierre del año, esta cuenta refleja una disminución de 18,843,385 que representa el 31.9% por ciento del saldo reflejado al cierre del ejercicio del 2017, y para el caso de nuestro principal cliente que es la Comisión Nacional del Agua su saldo disminuyó en 10,793,617 que representa el 64.4 por ciento de su saldo al inicio del presente ejercicio, manteniéndose como uno de los principales clientes de la Institución.

Al 31 de diciembre de 2018 y 2017, el rubro se integra como sigue:

| Concepto   | Diciembre | Diciembre  |
|--|-----------|------------|
|  | 2018      | 2017       |
| Comisión Nacional Del Agua   | 5,974,641 | 16,768,258 |
| Comisión Estatal de las Aguas  | 0         | 143,004    |
| Comisión Estatal del Agua de Guanajuato  | 227,360   | 0          |
| Gobierno del Distrito Federal / Sistema De Aguas de la Ciudad de México  | 1,000,000 | 1,000,000  |
| Comisión Estatal de Servicios Públicos de Mexicali   | 899,632   | 0          |
| Sabritas S. DE R.L. DE C.V.  | 0         | 348,000    |
| Centro de Investigación Científica y de Educación Superior de Ensenada, Baja California                                  | 1,944,145 | 1,944,145  |
| Secretaria de Finanzas   | 750,000.0 | 0          |
| Gobierno del Estado de Hidalgo   | 0         | 1,102,249  |
| Asociación de Usuarios Productores   | 5,847,871 | 5,847,871  |
| Junta Central de Agua Y Saneamiento del Estado de Chihuahua  | 1,378,260 | 819,578    |
| Junta Municipal Aguas Saneamiento Juárez   | 368,574   | 0          |
| Comisión Estatal Del Agua  | 2,257,006 | 600,000    |
| Asociación de Usuarios de La Segunda Unidad Modulo dos del Distrito de Riego 023 San Juan del Río, Qro., A.C.            | 0         | 300,000    |
| Comisión Estatal del Agua  | 0         | 350,000    |
| Fondo Sectorial de Investigación En Materias Agrícola, Pecuaria, Acuicultura, Agrobiotecnología Y Recursos Fitogenéticos | 0         | 1,257,944  |
| Aupa Culiacancito Modulo Iv - 1  | 239,250   | 0          |
| Comisión del Agua del Estado de México   | 1,000,000 | 0          |
| Comisión Estatal de Agua Y Saneamiento   | 1,242,836 | 1,326,616  |
| Sistemas Descentralizado De Agua Potable   | 0         | 645,013    |
| Buenavista Del Cobre, S.A. De C.V.   | 0         | 2,790,896  |

| Concepto   | Diciembre         | Diciembre         |
|--|-------------------|-------------------|
|  | 2018              | 2017              |
| Semarnat-Cna-OCLSP   | 1,583,342         | 924,505           |
| Secretaria de Finanzas de Gobierno del Estado de B.C.S.                              | 270,400           | 0                 |
| Junta Municipal de Agua y Saneamiento de Chihuahua                                   | 208,800           | 0                 |
| Gobierno del Estado de Chiapas   | 1,596,676         | 1,596,676         |
| Comisión del Agua Del Estado De Durango  | 0                 | 2,186,070         |
| Instituto Nacional de la Infraestructura Física Educativa                            | 2,277,006         | 0                 |
| Secretaria de Administración (Tepic)   | 6,000,000         | 6,000,000         |
| Junta Municipal de Agua Y Saneamiento  | 234,839           | 460,000           |
| Consejo de Desarrollo del Papaloapan, Gobierno del Estado de Veracruz., S.A. de C.V. | 920,213           | 920,213           |
| Comisión de Infraestructura Carretera Y Aeroportuaria del E                          | 480,240           | 480,240           |
| Ingenieros Civiles Asociados, S.A. de C.V.   | 1,969,720         | 2,174,272         |
| Toyota Motor Manufacturing de Guanajuato, S. A. De C. V.                             | 0                 | 2,131,692         |
| Energías Limpias del Yaguala S.A De C.V  | 519,000           | 503,000           |
| Gobierno del Estado de Colima  | 250,000           | 0                 |
| Comisión de Caminos E Infraestructura Hidráulica                                     | 0                 | 300,000           |
| Inmobiliaria Canoras S. A. de C. V   | 0                 | 2,368,488         |
| Comisión Estatal del Agua del Estado de Oaxaca                                       | 0                 | 1,000,000         |
| Secretaría de Turismo  | 0                 | 649,600           |
| United Nations Industrial Development Organization (Unido).                          | 0                 | 593,601           |
| VARIOS (INFERIORES A 200,000)  | 730,575           | 1,481,841         |
| <b>Total</b>   | <b>40,170,386</b> | <b>59,013,772</b> |

Fuente: Instituto Mexicano de Tecnología del Agua

Por lo que se refiere a la importancia de nuestra cartera de clientes, se puede apreciar que el más importante es la Comisión Nacional del Agua quien al inicio del presente año representaba el 28.4 por ciento del saldo de clientes y al final del mes de diciembre representa el 14.9 por ciento, como segundo cliente se encuentra la Secretaría de Administración (Tepic) con el 14.9 % y la de Asociación de Usuarios Productores con el 14.6 %, y el 55.6 por ciento se encuentra distribuido en las demás empresas, lo que significa una ampliación en la cartera de clientes y que corresponden a montos menores al 6.0 por ciento.

Del saldo de esta cuenta, existe una cartera vencida de 18,657,808 que corresponde al 46.4 % y se encuentra en seguimiento por la Administración y la Unidad Jurídica, para las gestiones de cobro por instancias judiciales y extrajudiciales, el desglose se muestra en el cuadro siguiente:

| Instituto Mexicano de Tecnología del Agua       |  |               |                   |
|---|--|---------------|-------------------|
| Antigüedad de saldos al 31 de Diciembre de 2018 |  |               |                   |
| Folio Fact.                                     | Cliente  | Fecha Factura | Importe (con IVA) |
| 5098  | Consejo de Desarrollo del Papaloapan, Gobierno Del Estado de Veracruz.   | 20-sep-13     | 355,728           |
| 5833  | Junta Municipal de Agua y Saneamiento  | 22-nov-13     | 70,400            |
| 5869  | Junta Municipal de Agua y Saneamiento De Hidalgo del Parral  | 26-nov-13     | 24,965            |
| 6110  | Junta Municipal de Agua y Saneamiento  | 09-dic-13     | 164,439           |
| JA 7452   | Organismo Público Descentralizado Comisión de Infraestructura Carretera y Aeroportuaria del Estado de Guerrero | 18-ago-14     | 480,240           |
| JA 8110   | Asociación de Usuarios Productores Agrícolas "Santa Rosa" Modulo Iii-1 A.C.                                    | 07-nov-14     | 813,786           |
| JA 8111   | Asociación de Usuarios Productores Agrícolas "Santa Rosa" Modulo Iii-1 A.C.                                    | 07-nov-14     | 2,862,114         |
| JA 8264   | Gobierno del Estado de Chiapas (S.I.)  | 27-nov-14     | 233,337           |
| JA 8265   | Gobierno del Estado de Chiapas (S.I.)  | 28-nov-14     | 233,337           |
| JA 8266   | Gobierno del Estado de Chiapas (S.I.)  | 28-nov-14     | 233,337           |
| JA 8275   | Gobierno del Estado de Chiapas (S.I.)  | 28-nov-14     | 889,965           |
| JA 8549   | Secretaría de Administración y Finanzas  | 28-ene-15     | 6,000,000         |
| JA 8990   | Centro de Investigación Científica y de Educación Superior de Ensenada, Baja California                        | 11-jun-15     | 384,434           |
| JA 8991   | Centro de Investigación Científica y de Educación Superior de Ensenada, Baja California                        | 11-jun-15     | 1,559,710         |
| JA10135   | Asociación de Usuarios Productores Agrícolas "Santa Rosa" Modulo Iii-1 A.C.                                    | 27-ene-16     | 2,171,972         |
| JA10929   | Consejo de Desarrollo del Papaloapan, Gobierno del Estado de Veracruz.   | 23-sep-16     | 426,433           |
| JA10930   | Consejo de Desarrollo del Papaloapan, Gobierno del Estado de Veracruz.   | 23-sep-16     | 31,450            |

| Instituto Mexicano de Tecnología del Agua       |  |               |                   |
|---|--|---------------|-------------------|
| Antigüedad de saldos al 31 de Diciembre de 2018 |  |               |                   |
| Folio Fact.                                     | Cliente  | Fecha Factura | Importe (con IVA) |
| JA10976   | Consejo de Desarrollo del Papaloapan, Gobierno del Estado de Veracruz. | 04-oct-16     | 97,889            |
| JA11079   | Ingenieros Civiles Asociados, S.A. de C.V.                             | 31-oct-16     | 442,928           |
| JA12575   | Ingenieros Civiles Asociados, S.A. de C.V.                             | 16-feb-18     | 1,181,344         |
|   |  | <b>TOTAL</b>  | <b>18,657,808</b> |

Fuente: Instituto Mexicano de Tecnología del Agua

Del monto que refleja el cuadro anterior; el 3.3 por ciento por un importe de 615,532 corresponden al año de 2013, 308 por ciento que ascienden a 5,746,115 son del año 2014, el 42.6 por ciento por un importe de 7,944,145 al 2015, 16.9 por ciento por un importe de 3,170,672 corresponden al ejercicio 2016 y el 6.3 por ciento por un importe de 1,181.344 corresponden al 2018.

La recuperación de las cuentas por cobrar se muestra en el siguiente cuadro:

| CONCEPTO   | DICIEMBRE   | DICIEMBRE   |
|--|-------------|-------------|
|  | 2018        | 2017        |
| Ingresos por Prestación de Servicios                             | 162,846,482 | 203,520,190 |
| Ingresos por Prestación de Servicios promedio diario del periodo | 446,154     | 557,590     |
| Cuentas por Cobrar   | 40,170,387  | 59,013,772  |
| <b>Días cartera promedio</b>                                     | <b>91</b>   | <b>106</b>  |

Fuente: Instituto Mexicano de Tecnología del Agua

El análisis muestra la recuperación de la cartera en 95 días promedio, que significa un plazo de crédito de casi tres meses después de que se expide la factura, y esto obedece a que 2018 fue un año atípico por la conclusión del sexenio, que trajo como consecuencia una menor dinámica en la economía del país y a que la cartera vencida no muestra un cambio substancial de un año a otro (19,697,241 en 2017 y 18,657,808 en 2018), lo que afecta directamente el tiempo para la recuperación de la cartera.

## V. CONCILIACIÓN ENTRE LOS INGRESOS PRESUPUESTARIOS Y CONTABLES, ASI COMO ENTRE LOS EGRESOS PRESUPUESTARIOS Y LOS GASTOS CONTABLES

En el siguiente cuadro se muestran la conciliación correspondiente de Ingresos:

| CONCILIACIÓN ENTRE LOS INGRESOS PRESUPUESTARIOS Y CONTABLES                    |                    |
|--|--------------------|
| <b>1. Ingresos Presupuestarios</b>   | <b>475,542,829</b> |
| <b>2. Más ingresos contables no presupuestarios</b>                            |                    |
| Incremento por variación de inventarios  |                    |
| Disminución del exceso de estimaciones por pérdida o deterioro u obsolescencia |                    |
| Disminución del exceso de provisiones  |                    |
| Otros ingresos y beneficios varios   |                    |
| Otros ingresos contables no presupuestarios                                    |                    |
| <b>3. Menos ingresos presupuestarios no contables</b>                          | <b>5,594,765</b>   |
| Productos de capital   |                    |
| Aprovechamiento capital  |                    |
| Ingresos derivados de financiamientos  |                    |
| Otros Ingresos presupuestarios no contables                                    | 37,678,175         |
| <b>4. Ingresos Contables (4 = 1 + 2 - 3)</b>                                   | <b>437,864,654</b> |

Fuente: Instituto Mexicano de Tecnología del Agua

Con relación a "Los otros ingresos presupuestarios no contables", estos corresponden a una Cuenta por Liquidar Certificada por un monto de 3,075,000 correspondiente al pago de impuestos del mes de diciembre 2018 y 37,678,175 de ingresos devengados del ejercicio 2017 y un remante de 152.85 pesos de interés de fondo rotario enterados a la TESOFE

En el siguiente cuadro se muestran la conciliación correspondiente de Gasto:

**CONCILIACIÓN ENTRE LOS EGRESOS PRESUPUESTARIOS Y LOS GASTOS CONTABLES**

|   |            |                    |
|---|------------|--------------------|
| <b>1. Total de egresos (presupuestarios)</b>                                      |            | <b>442,340,781</b> |
| <b>2. Menos egresos presupuestarios no contables</b>                              |            | <b>35,613,957</b>  |
| Mobiliario y equipo de administración   |            |                    |
| Mobiliario y equipo educacional y recreativo                                      |            |                    |
| Equipo e instrumental médico y de laboratorio                                     |            |                    |
| Vehículos y equipo de transporte  |            |                    |
| Maquinaria, otros equipos y herramientas  |            |                    |
| Compra de títulos y valores   |            |                    |
| Inversiones en fideicomisos, mandatos y otros análogos                            | 16,766,562 |                    |
| Otros Egresos Presupuestales No Contables   | 18,847,395 |                    |
| <b>3. Más gastos contables no presupuestales</b>                                  |            | <b>32,757,762</b>  |
| Estimaciones, depreciaciones, deterioros, obsolescencia y amortizaciones          | 32,757,762 |                    |
| Disminución de inventarios  |            |                    |
| Aumento por insuficiencia de estimaciones por pérdida o deterioro u obsolescencia |            |                    |
| Aumento por insuficiencia de provisiones  |            |                    |
| Otros Gastos  |            |                    |
| Otros Gastos Contables No Presupuestales  |            |                    |
| <b>4. Total de Gasto Contable (4 = 1 - 2 + 3)</b>                                 |            | <b>439,484,586</b> |

Fuente: Instituto Mexicano de Tecnología del Agua

Al 31 de diciembre de 2018, los ingresos presupuestales obtenidos por el IMTA ascendieron a gastos presupuestales realizados por el Instituto por un monto de \$442,340,781 de los cuales \$437,359,423 se destinaron a cubrir el gasto corriente, \$1422,807 a otros gastos, \$4,981,358 se destinaron al gasto de capital y \$ 16,766,562 a aportaciones al fideicomiso "Fondo de Investigación Científica y Desarrollo Tecnológico del IMTA".

**B. NOTAS DE MEMORIA (CUENTAS DE ORDEN)****VI. CUENTAS DE ORDEN CONTABLES Y PRESUPUESTARIAS****> CONTABLES****❖ Juicios**

- Pasivo Contingente

El instituto tiene registros de Pasivos Contingentes relacionadas a juicios laborales por un importe de \$ 13,357,880 pesos al cierre del presente ejercicio.

A continuación, se presenta el informe de pasivos contingentes en proceso que atiende la Unidad Jurídica del Instituto.

| No.  | Número Expediente | Situación Actual        | Grado de avance en que se encuentra    | Área o Entidad que lo está atendiendo |
|--|-------------------|-------------------------|--|---------------------------------------|
| <b>Tipo De Asunto: Litigios Laborales Radicados en la Ciudad de México</b> |                   |                         |  |                                       |
| 1  | III-4116/2018     | Conciliación Pre huelga | Pendiente de Dictamen                  | Subgerencia de Asuntos Contenciosos   |
| 2  | 277/2015          | Alegatos                | Pendiente de Dictamen                  | Subgerencia de Asuntos Contenciosos   |
| 3  | 589/2011          | Pruebas                 | Pendiente de Dictamen                  | Subgerencia de Asuntos Contenciosos   |
| 4  | 1194/2010         | Laudo                   | En Proyecto de Resolución              | Subgerencia de Asuntos Contenciosos   |
| 5  | 483/2011          | Laudo                   | En Proyecto de Resolución              | Subgerencia de Asuntos Contenciosos   |
| 6  | 1495/10           | Dictamen                | En Dictamen, Mesa de Enlace de La JFCA | Subgerencia de Asuntos Contenciosos   |

| No.  | Número Expediente | Situación Actual      | Grado de avance en que se encuentra                                | Área o Entidad que lo está atendiendo |
|--|-------------------|-----------------------|--|---------------------------------------|
| 7  | 1501/10           | Laudo                 | Laudo  | Subgerencia de Asuntos Contenciosos   |
| 8  | 1502/10           | Dictamen              | En Dictamen  | Subgerencia de Asuntos Contenciosos   |
| 9  | 1503/10           | Dictamen              | En Dictamen, Proyecto de Resolución En Mesa de Enlace de La JFCA   | Subgerencia de Asuntos Contenciosos   |
| 10   | 1504/10           | Pruebas               | Desahogo de Pruebas  | Subgerencia de Asuntos Contenciosos   |
| 11   | 168/11            | Pruebas               | En Dictamen, Desahogo de Pruebas Y Cierre de Instrucción           | Subgerencia de Asuntos Contenciosos   |
| 12   | 485/11            | Dictamen              | En Dictamen Proyecto de Laudo Mesa de Enlace de La JFCA            | Subgerencia de Asuntos Contenciosos   |
| 13   | 108/2002          | Acuerdo               | En espera de Ejecución de Sentencia Secretaria de Acuerdos La JFCA | Subgerencia de Asuntos Contenciosos   |
| 14   | 4035/2010         | Acuerdo               | Secretaria de Acuerdos En espera de Acuerdo                        | Subgerencia de Asuntos Contenciosos   |
| 15   | 4038/2010         | Pruebas               | Ultimo Acuerdo En Expediente Sobre Ofrecimiento de Pruebas         | Subgerencia de Asuntos Contenciosos   |
| 16   | 1043/2015         | Demanda y Excepciones | Contestación de demanda  | Subgerencia de Asuntos Contenciosos   |
| 17   | lii-4116/2018     | Conciliación          | Audiencia de Conciliación  | Subgerencia de Asuntos Contenciosos   |
| 18   | 1043/2015         | Demanda               | Conciliación demanda Y Excepciones                                 | Subgerencia de Asuntos Contenciosos   |
| <b>Tipo De Asunto: Litigios Laborales Radicados en la Ciudad de Cuernavaca</b> |                   |                       |  |                                       |
| 1  | 181/09            | Laudo                 | En espera de Ejecución de Laudo Por Parte de La JFCA               | Subgerencia de Asuntos Contenciosos   |
| 2  | 1294/11           | Amparo                | Amparo   | Subgerencia de Asuntos Contenciosos   |

| No. | Número Expediente | Situación Actual      | Grado de avance en que se encuentra                                | Área o Entidad que lo está atendiendo |
|-----|-------------------|-----------------------|--|---------------------------------------|
| 3   | 195/12            | Pruebas               | Desahogo de Pruebas  | Subgerencia de Asuntos Contenciosos   |
| 4   | 505/2013          | Incidente             | Ofrecimiento Y Admisión de Pruebas de Incidente                    | Subgerencia de Asuntos Contenciosos   |
| 5   | 588/2014          | Laudos                | Proyecto de Resolución   | Subgerencia de Asuntos Contenciosos   |
|     | 803/2018          | Amparo                | Acuerdo de Sentencia   | Subgerencia de Asuntos Contenciosos   |
| 6   | 97/2013           | Pruebas               | Desahogo de Pruebas  | Subgerencia de Asuntos Contenciosos   |
| 7   | 229/2015          | Pruebas               | Cierre de Instrucción  | Subgerencia de Asuntos Contenciosos   |
| 8   | 193/2015          | Pruebas               | Desahogo de Pruebas  | Subgerencia de Asuntos Contenciosos   |
| 9   | 228/2015          | Pruebas               | En espera de Acuerdo Para Prueba Pericial                          | Subgerencia de Asuntos Contenciosos   |
| 10  | 102/2016          | Pruebas               | Desahogo de Pruebas  | Subgerencia de Asuntos Contenciosos   |
| 11  | 629/2012          | Pruebas               | Desahogo de Pruebas  | Subgerencia de Asuntos Contenciosos   |
| 12  | 380/2013          | Cierre de Instrucción | Se desahogaron Todas Las Pruebas Se Promovió Cierre de Instrucción | Subgerencia de Asuntos Contenciosos   |
| 13  | 01-467-16-1       | Pruebas               | Admisión Y Desahogo de Pruebas                                     | Subgerencia de Asuntos Contenciosos   |
| 14  | 185/2011          | Pruebas               | En espera de Ejecución   | Subgerencia de Asuntos Contenciosos   |
| 15  | 185/2011          | Dictamen              | En espera de Ejecución   | Subgerencia de Asuntos Contenciosos   |
| 16  | 257/2015          | Pruebas               | Ofrecimiento Y Admisión de Pruebas                                 | Subgerencia de Asuntos Contenciosos   |

| No.  | Número Expediente | Situación Actual | Grado de avance en que se encuentra            | Área o Entidad que lo está atendiendo |
|--|-------------------|------------------|--|---------------------------------------|
| 17   | 205/2018          | Demanda          | Conciliación, demanda Y Excepciones            | Subgerencia de Asuntos Contenciosos   |
| 18   | 711/2016          | Demanda          | Conciliación, demanda Y Excepciones            | Subgerencia de Asuntos Contenciosos   |
| 19   | 250/2018          | Pruebas          | Ofrecimiento Y Admisión de Pruebas             | Subgerencia de Asuntos Contenciosos   |
| 20   | 984/2018          | Pruebas          | Ofrecimiento Y Admisión de Pruebas             | Subgerencia de Asuntos Contenciosos   |
| 21   | 525/2018          | Demanda          | Conciliación, demanda Y Excepciones            | Subgerencia de Asuntos Contenciosos   |
| 22   | 1110/2018         | Demanda          | Conciliación, demanda Y Excepciones            | Subgerencia de Asuntos Contenciosos   |
| <b>Tipo De Asunto: Litigios Laborales radicados en Zacatecas</b>         |                   |                  |  |                                       |
| 1  | 876/Vi/2015       | Pruebas          | Ofrecimiento Y Admisión de Pruebas             | Subgerencia de Asuntos Contenciosos   |
| <b>Tipo De Asunto: Litigios Cíviles radicados en la Ciudad de México</b> |                   |                  |  |                                       |
| 1  | 1184/2017         | Incompetencia    | Incompetencia del Tribunal Para Conocer Juicio | Subgerencia de Asuntos Contenciosos   |
|  | 261/2018          | Amparo           | Proyecto de Sentencia                          |                                       |
| 2  | 1012/2018         | Demanda Inicial  | Acuerdo de Admisión de demanda                 | Subgerencia de Asuntos Contenciosos   |
| <b>Tipo De Asunto: Litigios Civil radicados en Monterrey, N.L.</b>       |                   |                  |  |                                       |
| 1  | 735/2015          | Alegatos         | Cierre de Instrucción                          | Subgerencia de Asuntos Contenciosos   |
| 2  | 903/2018          | Demanda          | Emplazamiento                                  | Subgerencia de Asuntos Contenciosos   |

| No.   | Número Expediente         | Situación Actual                       | Grado de avance en que se encuentra                                  | Área o Entidad que lo está atendiendo |
|---|---------------------------|--|--|---------------------------------------|
| <b>Tipo De Asunto: Litigios Cíviles radicados en Tepic, Nayarit</b>           |                           |  |  |                                       |
| 1   | 52/2016                   | Cierre De Instrucción                  | Proyecto de Sentencia  | Subgerencia de Asuntos Contenciosos   |
| <b>Tipo De Asunto: Litigio Civil radicado en Guerrero/Cuernavaca, Morelos</b> |                           |  |  |                                       |
| 1   | 27/2016                   | Espera De Notificación                 | Se Confirma Sentencia Favorable A IMTA                               | Subgerencia de Asuntos Contenciosos   |
| <b>Tipo De Asunto: Litigio Civil en Veracruz, Veracruz</b>                    |                           |  |  |                                       |
| 1   | 701/2016/I                | Amparo                                 | En espera de Sentencia   | Subgerencia de Asuntos Contenciosos   |
| <b>Tipo De Asunto: Litigio Civil en Tuxtla Gutierrez, Chiapas</b>             |                           |  |  |                                       |
| 1   | 884/2016                  | En espera de notificación de Ejecución | En Ejecución de Sentencia  | Subgerencia de Asuntos Contenciosos   |
| <b>Tipo De Asunto: Litigio Civil en Baja California/Cuernavaca</b>            |                           |  |  |                                       |
| 1   | ago-17                    | Sentencia                              | Juzgado Se declara Incompetente<br>Se Interpuso Recurso de Apelación | Subgerencia de Asuntos Contenciosos   |
| <b>Tipo De Asunto: Denuncias Penales (PGR) Delegación Morelos</b>             |                           |  |  |                                       |
| 1   | FED/MOR/CUER/0001147/2017 | Reapertura de carpeta de Investigación | En Proceso de Investigación  | Subgerencia de Asuntos Contenciosos   |
| 2   | FED/MOR/CUER/0001148/2017 | Reapertura de carpeta de Investigación | En Proceso de Investigación  | Subgerencia de Asuntos Contenciosos   |
| 3   | SC01/5618/2017            | En espera de notificación de Ejecución | Proceso de Investigación (Fiscalía del Estado de Morelos)            | Subgerencia de Asuntos Contenciosos   |

| No.   | Número Expediente          | Situación Actual   | Grado de avance en que se encuentra | Área o Entidad que lo está atendiendo |
|---|----------------------------|--|-------------------------------------|---------------------------------------|
| 4   | FED/MOR/CUER/000414/2017   | Reapertura de carpeta de Investigación                     | Proceso de Investigación            | Subgerencia de Asuntos Contenciosos   |
| 5   | FED/MOR/CUER/0000740/2018  | Espera de Notificación e Informes de Investigación         | Proceso de Investigación            | Subgerencia de Asuntos Contenciosos   |
| 6   | FED/MOR/CUER/0001055/2018  | Espera de Notificación e Informes de Investigación         | Proceso de Investigación            | Subgerencia de Asuntos Contenciosos   |
| 7   | FED/MOR/CUER/0001094/2018  | En espera de Notificación                                  | Proceso de Investigación            | Subgerencia de Asuntos Contenciosos   |
| <b>Tipo De Asunto: Denuncia en Materia de Salud Cofepris Ciudad de México y COPRISEM en Cuernavaca, Morelos</b> |                            |  |                                     |                                       |
| 1   | 030//17-TAB                | En espera de notificación Acuerdo Recurso de Inconformidad | Proceso de Recurso de Inconformidad | Subgerencia de Asuntos Contenciosos   |
| <b>Tipo De Asunto: Denuncia en Materia de Medio Ambiente en PROFEPA Cuernavaca, Morelos</b>                     |                            |  |                                     |                                       |
| 1   | PFPA/23.7/2C.28.1/00014-17 | Espera de notificación Acuerdo de Recurso de Revisión      | Proceso de Recurso de Revisión      | Subgerencia de Asuntos Contenciosos   |

Fuente: Instituto Mexicano de Tecnología del Agua

## ➤ PRESUPUESTALES

### ❖ Cuentas De Ingresos

- Ley de Ingresos

La Ley de ingresos aprobada para el Instituto fue de 464,604,043 de los cuales el 45 % corresponde a ingresos propios y el 55 % a recursos fiscales, así mismo en el transcurso del año se obtuvo una ampliación neta de 2,721,449 para llegar a una Ley de Ingresos Modificada por 467,325,492 para este Instituto, a continuación, se detalla la información correspondiente:

ESTADO ANALÍTICO DE INGRESOS  
RJE INSTITUTO MEXICANO DE TECNOLOGÍA DEL AGUA (PESOS)

| RUBRO DE INGRESOS   | INGRESO            |                               |                    |                     |                    |             | DIFERENCIA        |
|---|--------------------|-------------------------------|--------------------|---------------------|--------------------|-------------|-------------------|
|   | ESTIMADO           | AMPLIACIONES Y<br>REDUCCIONES | MODIFICADO         | DEVENGAD<br>O       | RECAUDADO          |             |                   |
|   | -1                 | -2                            | (3=1+2)            |                     | -5                 | (6=5-1)     |                   |
| IMPUESTOS   | 0                  | 0                             | 0                  | 0                   | 0                  | 0           | 0                 |
| CUOTAS Y APORTACIONES DE SEGURIDAD SOCIAL   | 0                  | 0                             | 0                  | 0                   | 0                  | 0           | 0                 |
| CONTRIBUCIONES DE MEJORAS   | 0                  | 0                             | 0                  | 0                   | 0                  | 0           | 0                 |
| DERECHOS  | 0                  | 0                             | 0                  | 0                   | 0                  | 0           | 0                 |
| PRODUCTOS   | 0                  | 0                             | 0                  | 0                   | 0                  | 0           | 0                 |
| CORRIENTE   | 0                  | 0                             | 0                  | 0                   | 0                  | 0           | 0                 |
| CAPITAL APROVECHAMIENTOS  | 0                  | 0                             | 0                  | 0                   | 0                  | 0           | 0                 |
| CORRIENTE CAPITAL   | 0                  | 0                             | 0                  | 0                   | 0                  | 0           | 0                 |
| <b>INGRESOS POR VENTAS DE BIENES Y SERVICIOS</b>  | 207,681,000        | -                             | 207,681,000        | 215,898,337         | 183,814,927        | -23,866,073 |                   |
| PARTICIPACIONES Y APORTACIONES<br>TRANSFERENCIAS, ASIGNACIONES, SUBSIDIOS Y OTRAS<br>AYUDAS | 0                  | 0                             | 0                  | 0                   | 0                  | 0           | 0                 |
|   | 256,923,043        | 2,721,449                     | 259,644,492        | 259,644,492         | 259,644,492        | 2,721,449   |                   |
| INGRESOS DERIVADOS DE FINANCIAMIENTOS   | 0                  | 0                             | 0                  | 0                   | 0                  | 0           | 0                 |
| <b>TOTAL<sup>v</sup></b>  | <b>464,604,043</b> | <b>2,721,449</b>              | <b>467,325,492</b> | <b>475,542,829</b>  | <b>443,459,419</b> |             |                   |
|   |                    |                               |                    | INGRESOS EXCEDENTES |                    |             | <b>21,144,624</b> |

ESTADO ANALÍTICO DE INGRESOS  
RJE INSTITUTO MEXICANO DE TECNOLOGÍA DEL AGUA (PESOS)

| ESTADO ANALÍTICO DE INGRESOS POR FUENTE DE FINANCIAMIENTO | INGRESO            |                                  |                    |                    |                    | DIFERENCIA         |
|---|--------------------|----------------------------------|--------------------|--------------------|--------------------|--------------------|
|   | ESTIMADO           | AMPLIACIONES<br>Y<br>REDUCCIONES | MODIFICAD<br>O     | DEVENGAD<br>O      | RECAUDADO          |                    |
|   | -1                 | -2                               | (3 = 1 + 2)        |                    |                    | -5 (6 = 5 - 1)     |
| <b>INGRESOS DEL GOBIERNO</b>                              | <b>0</b>           | <b>0</b>                         | <b>0</b>           | <b>0</b>           | <b>0</b>           | <b>0</b>           |
| IMPUESTOS   | 0                  | 0                                | 0                  | 0                  | 0                  | 0                  |
| CONTRIBUCIONES DE MEJORAS                                 | 0                  | 0                                | 0                  | 0                  | 0                  | 0                  |
| DERECHOS  | 0                  | 0                                | 0                  | 0                  | 0                  | 0                  |
| PRODUCTOS   | 0                  | 0                                | 0                  | 0                  | 0                  | 0                  |
| CORRIENTE   | 0                  | 0                                | 0                  | 0                  | 0                  | 0                  |
| CAPITAL   | 0                  | 0                                | 0                  | 0                  | 0                  | 0                  |
| APROVECHAMIENTOS  | 0                  | 0                                | 0                  | 0                  | 0                  | 0                  |
| <b>CORRIENTE</b>  | <b>0</b>           | <b>0</b>                         | <b>0</b>           | <b>0</b>           | <b>0</b>           | <b>0</b>           |
| CAPITAL   | 0                  | 0                                | 0                  | 0                  | 0                  | 0                  |
| PARTICIPACIONES Y APORTACIONES                            | 0                  | 0                                | 0                  | 0                  | 0                  | 0                  |
| TRANSFERENCIAS, ASIGNACIONES, SUBSIDIOS Y OTRAS AYUDAS    | 0                  | 0                                | 0                  | 0                  | 0                  | 0                  |
| <b>INGRESOS DE ORGANISMOS Y EMPRESAS</b>                  | <b>464,604,043</b> | <b>2,721,449</b>                 | <b>467,325,492</b> | <b>475,542,829</b> | <b>443,459,419</b> | <b>-21,144,624</b> |
| CUOTAS Y APORTACIONES DE SEGURIDAD SOCIAL                 | 0                  | 0                                | 0                  | 0                  | 0                  | 0                  |
| INGRESOS POR VENTAS DE BIENES Y SERVICIOS                 | 207,681,000        | 0                                | 207,681,000        | 215,898,337        | 183,814,927        | -23,866,073        |
| TRANSFERENCIAS, ASIGNACIONES, SUBSIDIOS Y OTRAS AYUDAS    | 256,923,043        | 2,721,449                        | 259,644,492        | 259,644,492        | 259,644,492        | 2,721,449          |
| <b>INGRESOS DERIVADOS DE FINANCIAMIENTO</b>               | <b>0</b>           | <b>0</b>                         | <b>0</b>           | <b>0</b>           | <b>0</b>           | <b>0</b>           |
| INGRESOS DERIVADOS DE FINANCIAMIENTOS                     | 0                  | 0                                | 0                  | 0                  | 0                  | 0                  |
| <b>TOTAL<sup>v</sup></b>                                  | <b>464,604,043</b> | <b>2,721,449</b>                 | <b>467,325,492</b> | <b>475,542,829</b> | <b>443,459,419</b> | <b>-21,144,624</b> |
|   |                    |                                  |                    |                    |                    | - 21,144,624       |

INGRESOS EXCEDENTES

1/ Las sumas parciales y total pueden no coincidir debido al redondeo.

Fuente: Instituto Mexicano de Tecnología del Agua.

La variación de -21,144,622 está integrada por una ampliación neta de recursos fiscales de 2,721,449 que se explica de la siguiente manera total de ampliaciones por 5,615,669 y reducciones liquidas por 2,894,124 lo que hace a la variación de -23,866,071 se refiere a ingresos no obtenidos que corresponden a un pendiente de cobro en la facturación del ejercicio 2018 por 32,867,877 y facturación superior por 9,001,806

## ➤ CUENTAS DE EGRESOS

### ❖ Presupuesto de Egresos

El Presupuesto de Egresos aprobado para el Instituto fue de 464,604,043, para el cierre del ejercicio el gasto corriente fue de 87 % y el gasto de capital al 1.8 %, con lo que se mantiene el objetivo de actualizar constantemente la infraestructura de este Instituto, a continuación, se detalla el ejercicio del presupuesto.

| Concepto                                   | PRESUPUESTO DE EGRESOS |                    |                    |
|--|------------------------|--------------------|--------------------|
|  | APROBADO               | MODIFICADO         | PAGADO             |
| <b>TOTAL, DE RECURSOS<sup>VI</sup></b>     | <b>759,814,890</b>     | <b>763,304,012</b> | <b>739,437,939</b> |
| GASTO CORRIENTE                            | 464,604,043            | 461,341,078        | 437,359,423        |
| SERVICIOS PERSONALES                       | 186,025,402            | 224,564,879        | 221,583,807        |
| DE OPERACIÓN                               | 276,488,641            | 218,452,631        | 198,398,247        |
| SUBSIDIOS                                  | 0                      | 0                  | 0                  |
| OTRAS EROGACIONES                          | 2,090,000              | 18,323,568         | 17,377,369         |
| PENSIONES Y JUBILACIONES                   | 0                      | 0                  | 0                  |
| INVERSIÓN FÍSICA                           | 0                      | 5,984,414          | 4,981,358          |
| <b>BIENES MUEBLES E INMUEBLES</b>          | <b>0</b>               | <b>0</b>           | <b>0</b>           |
| OBRA PÚBLICA                               | 0                      | 5,172,414          | 4,169,358          |
| SUBSIDIOS                                  | 0                      | 0                  | 0                  |
| OTRAS EROGACIONES                          | 0                      | 812,000            | 812,000            |
| <b>INVERSIÓN FINANCIERA</b>                | <b>0</b>               | <b>0</b>           | <b>0</b>           |
| COSTO FINANCIERO                           | 0                      | 0                  | 0                  |
| INTERESES, COMISIONES Y GASTOS DE LA DEUDA | 0                      | 0                  | 0                  |
| INTERNOS                                   | 0                      | 0                  | 0                  |
| <b>EXTERNOS</b>                            | <b>0</b>               | <b>0</b>           | <b>0</b>           |

| Concepto  | PRESUPUESTO DE EGRESOS |             |             |
|---|------------------------|-------------|-------------|
|   | APROBADO               | MODIFICADO  | PAGADO      |
| EGRESOS POR OPERACIONES AJENAS                                      | 0                      | 0           | 0           |
| EROGACIONES RECUPERABLES  | 0                      | 0           | 0           |
| SUMA DE EGRESOS DEL AÑO   | 464,604,043            | 467,325,492 | 442,340,781 |
| ENTEROS A TESORERÍA DE LA FEDERACIÓN                                | 0                      | 0           | 0           |
| ORDINARIOS  | 0                      | 0           | 0           |
| EXTRAORDINARIOS   | 0                      | 0           | 0           |
| DISPONIBILIDAD FINAL  | 295,210,847            | 295,978,520 | 297,097,158 |
| DIFERENCIAS CAMBIARIAS, AJUSTES CONTABLES Y OPERACIONES EN TRÁNSITO | 0                      | 0           | 0           |

1/ Las sumas parciales y total pueden no coincidir debido al redondeo.

Fuente: Instituto Mexicano de Tecnología del Agua

Al cierre del ejercicio y considerando el presupuesto modificado de 467,325,492 y el presupuesto ejercido de 442,340,781 se obtiene un déficit de operación por 24,984,711 para este Instituto cabe destacar que el déficit presentado no representa un subejercicio derivado que los recursos autorizado por los ingresos autogenerados de este Instituto no fueron obtenidos.

### C. NOTAS DE GESTIÓN ADMINISTRATIVA

#### ➤ INTRODUCCIÓN

Durante el ejercicio de 2016 el Instituto enfrento diversos retos de cambio, entre los cuales destaca la operación de su sistema GPR ( "Software", sumamente capaz de interactuar con las necesidades de información del usuario final (servidor público) en forma dinámica, efectiva, confiable, amigable, rápida e inteligente, en forma integral y en línea con otras áreas internas y/o externas de este instituto) denominado Sistema Integral Administrativo (SIAD), que actualmente ya opera el Instituto e interactúa con la gestión de proyectos, sus avances y sus resultados contemplando la armonización integral de la institución en todos sus ámbitos.

Este sistema de gestión administrativa, financiera y técnica, tiene el objetivo de realizar el trabajo en línea, atendiendo las necesidades de los usuarios y al mismo tiempo llevando el registro oportuno de las operaciones financieras que en él se realicen.

Con este desarrollo tecnológico, el Instituto mantiene su presencia en el mercado como una empresa líder en la administración y gestión de proyectos de diversa clase o tipo de recurso, con una organización de forma dinámica que responde oportunamente la situación que guarda su administración.

Estas razones mantienen a la Institución como un Centro Público de Investigación de carácter científico y tecnológico en materia hídrica como una de las más importantes del país.

➤ PANORAMA ECONÓMICO Y FINANCIERO

Durante el año, la institución ha logrado mantener sus compromisos a pesar de las condiciones económicas internacionales que aún siguen afectando al país, sus ingresos no reflejaron un impacto con relación al año anterior y con los recursos obtenidos también ha logrado actualizar su parque informático que se encuentra incluido en el Mobiliario y equipo de administración, el equipo científico y tecnológico, así mismo ha realizado aportaciones a su Fondo de Investigación para atender los estímulos a la investigación, el programa de becas, la adquisición de equipos científicos y el gasto corriente para la investigación de diversos proyectos.

En materia económica y financiera, cabe destacar que la Ley de Adquisiciones, Arrendamientos y Servicios contribuye a obtener las mejores ventajas económicas y financieras del mercado en cuestión de adquisición de materiales, suministros y servicios.

➤ AUTORIZACIÓN E HISTORIA

El Instituto Mexicano de Tecnología del Agua fue creado mediante Decreto Presidencial, publicado en el Diario Oficial de la Federación el 7 de agosto de 1986, como órgano desconcentrado de la entonces Secretaría de Agricultura y Recursos Hidráulicos.

Derivado de las reformas y adiciones que se realizaron a la Ley Orgánica de la Administración Pública Federal, publicadas en el Diario Oficial de la Federación el 28 de diciembre de 1994, el Instituto Mexicano de Tecnología del Agua, fue re sectorizado como un órgano desconcentrado de la Secretaría de Medio Ambiente, Recursos Naturales y Pesca.

Con fecha treinta de octubre de 2001, se publicó en el Diario Oficial de la Federación el Decreto expedido por el ciudadano Presidente de los Estados Unidos Mexicanos, Vicente Fox Quesada, por el que se crea El Instituto Mexicano de Tecnología del Agua como un Organismo Público Descentralizado con personalidad jurídica y patrimonio propios, cuya coordinación sectorial corresponderá a la Secretaría de Medio Ambiente y Recursos Naturales, quien coordinará su programación, presupuestación, y conocerá su operación y sus resultados, conservando el Instituto la autonomía de gestión para el cabal cumplimiento de su objeto y de los objetivos y metas señalados en sus programas.

La transformación del Instituto Mexicano de Tecnología del Agua a un Organismo Descentralizado se realiza de acuerdo con el Reglamento Interior de la Secretaría de Medio Ambiente y Recursos Naturales, y en cumplimiento a lo dispuesto por la Ley para el Fomento de la Investigación Científica y Tecnológica, la Secretaría de Medio Ambiente y Recursos Naturales, con la intervención que corresponde a las secretarías de Hacienda y Crédito Público y de Contraloría y Desarrollo Administrativo, determinan la necesidad de transformar al Instituto Mexicano de Tecnología del Agua en un organismo descentralizado, para que posteriormente, sea reconocido como Centro Público de Investigación, tomando las siguientes consideraciones;

Que es primordial establecer como estrategia, para alcanzar los objetivos de la política tecnológica, fortalecer las instituciones de investigación con vocación tecnológica, con el propósito de lograr una mayor articulación de sus actividades con las necesidades nacionales;

Que la Ley para el Fomento de la Investigación Científica y Tecnológica, publicada en el Diario Oficial de la Federación el 21 de mayo de 1999, establece los mecanismos de fortalecimiento y evaluación de la gestión de las entidades paraestatales cuya labor sustantiva sea la investigación científica o tecnológica;

Que la transformación del Instituto Mexicano de Tecnología del Agua en organismo descentralizado no implica la creación de estructuras orgánicas adicionales ni impacta el presupuesto federal, toda vez que se aprovecharán los recursos materiales, humanos y presupuestarios con que cuenta en la actualidad, y

Que la Comisión Intersecretarial de Gasto Financiamiento, en su XXVIII-2 sesión ordinaria celebrada el 16 de agosto de 2000, dictaminó favorablemente la propuesta para que se constituya el Instituto Mexicano de Tecnología del Agua como organismo descentralizado de la Administración Pública Federal.

El 16 de diciembre de 2009 se publicó en el Diario Oficial de la Federación la Resolución conjunta por la que la Secretaría de Medio Ambiente y Recursos Naturales y el Consejo Nacional de Ciencia y Tecnología, reconocen al Instituto Mexicano de Tecnología del Agua, como Centro Público de Investigación.

➤ ORGANIZACIÓN Y OBJETO SOCIAL

❖ **Objeto Social**

El Instituto tiene por objeto el objeto realizar investigación, desarrollar, adaptar y transferir tecnología, prestar servicios tecnológicos y preparar recursos humanos calificados para el manejo, conservación y rehabilitación del agua, a fin de contribuir al desarrollo sustentable del país, según lo establece el Decreto que crea al Instituto.

❖ **Principal Actividad**

La principal actividad del Instituto de conformidad con su registro federal de contribuyente ante el SAT es; Servicios de investigación y desarrollo en ciencias físicas, de la vida e ingeniería prestados por el sector público

❖ **Ejercicio Fiscal**

Por su estructura jurídica y actividades de interés social, el Instituto como Organismo Público Descentralizado no es contribuyente del Impuesto Sobre la Renta, por estar clasificado en el Título III "Del Régimen de las Personas Morales con Fines no Lucrativos".

Las obligaciones fiscales que tiene el Instituto, es la de retener y enterar el impuesto y exigir la documentación que reúna los requisitos fiscales, cuando hagan pagos a terceros y estén obligados a ellos en términos de la Ley del Impuesto Sobre la Renta.

El Instituto está exento del pago del Impuesto al Valor Agregado por lo establecido en el artículo 15, fracción IV, de la Ley correspondiente, sin embargo, causa este impuesto por la prestación de servicios y por la venta de material didáctico.

De acuerdo con la Ley General de Hacienda del Estado de Morelos, publicado en el Diario Oficial de la Federación el 21 de diciembre del 2011, en su Capítulo Séptimo Bis "DEL IMPUESTO SOBRE NOMINA" y con base al artículo \*58 bis-2, párrafo tercero que a la letra dice:

ARTICULO \*58 BIS-2.- "La Federación, el Estado, los Municipios, sus Entidades Paraestatales y los Organismos Descentralizados, Fideicomisos y demás entidades Paraestatales, así como los Órganos Constitucionales, deberán cubrir el impuesto a su cargo, el cual es aplicable al Instituto

❖ **Régimen Jurídico**

El Instituto no reconoce pasivos por obligaciones laborales al retiro de sus trabajadores, las relaciones laborales con sus trabajadores se regulan con base en lo establecido en el apartado "B" del artículo 123 Constitucional, por lo que las pensiones al retiro de los trabajadores son asumidas en su totalidad por el ISSSTE, además de que no existe la obligación de pagar las primas de antigüedad.

❖ **Consideraciones fiscales del ente:**

El Instituto además de cumplir con el pago de Impuesto sobre Nómina Estatal y el pago de sus aportaciones de seguridad social con el ISSSTE, tiene las siguientes obligaciones Fiscales Federales:

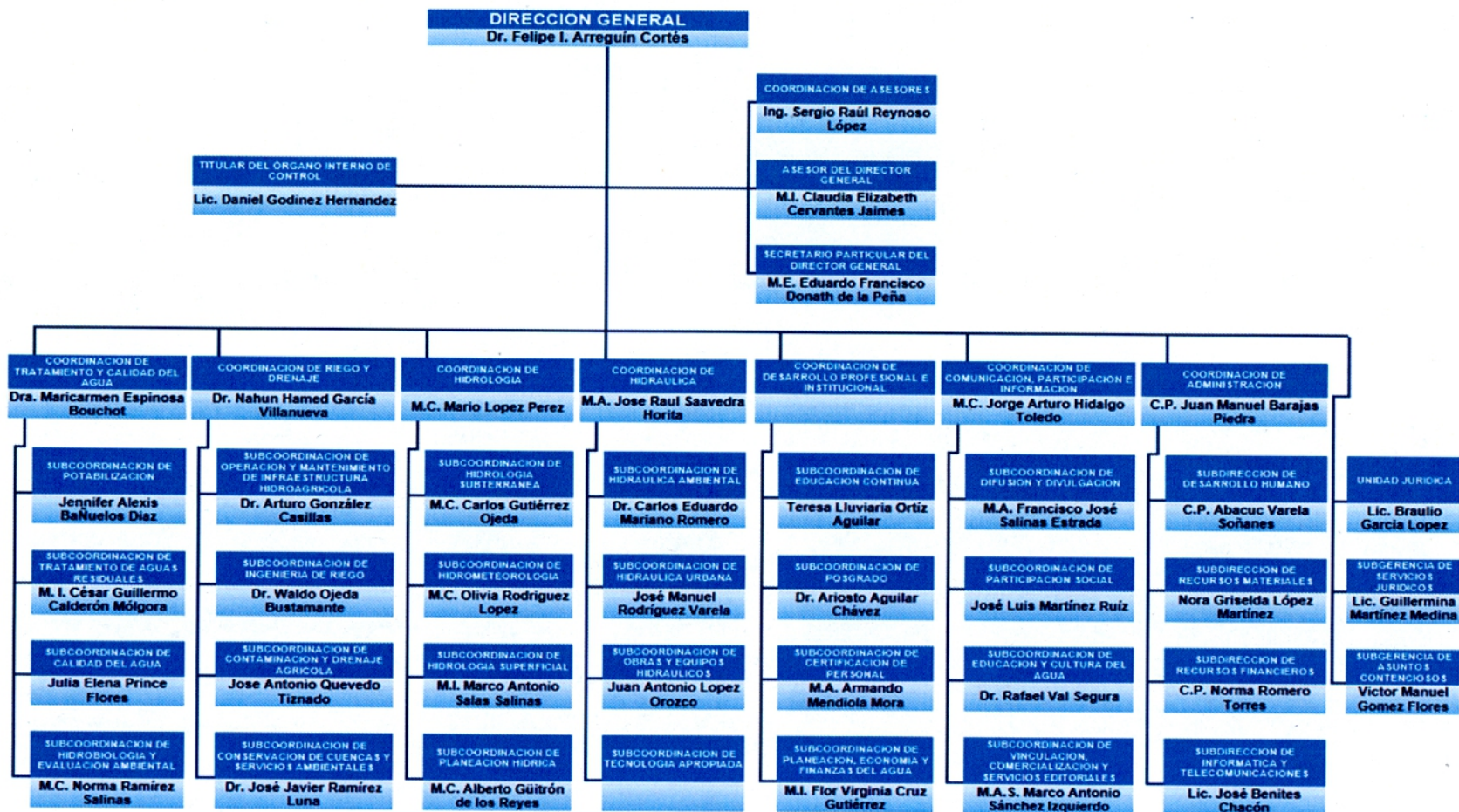
| <b>Actividades Económicas:</b> |  |                   |                     |                  |
|--------------------------------|--|-------------------|---------------------|------------------|
| <b>Orden</b>                   | <b>Actividad Económica</b>   | <b>Porcentaje</b> | <b>Fecha Inicio</b> | <b>Fecha Fin</b> |
| 1                              | Servicios de investigación y desarrollo en ciencias físicas, de la vida e ingeniería prestados por el sector público | 100               | 08/05/2007          |                  |

| <b>Regímenes:</b>                        |  |  |                     |                  |
|--|--|--|---------------------|------------------|
| <b>Régimen</b>                           |  |  | <b>Fecha Inicio</b> | <b>Fecha Fin</b> |
| Personas Morales con Fines no Lucrativos |  |  | 31/03/2002          |                  |

| <b>Obligaciones:</b>   |  |                     |                  |
|--|--|---------------------|------------------|
| <b>Descripción de la Obligación</b>  | <b>Descripción Vencimiento</b>   | <b>Fecha Inicio</b> | <b>Fecha Fin</b> |
| Declaración informativa anual de pagos y retenciones de servicios profesionales. Personas Morales. Impuesto Sobre la Renta | A más tardar el 15 de febrero del año siguiente                                | 31/03/2002          |                  |
| Entero de retención de ISR por servicios profesionales. MENSUAL  | A más tardar el día 17 del mes inmediato posterior al periodo que corresponda. | 31/03/2002          |                  |
| declaración informativa anual de retenciones de ISR por sueldos y salarios e ingresos asimilados a salarios                | A más tardar el 15 de febrero del año siguiente                                | 31/03/2002          |                  |
| Entero de retenciones mensuales de ISR por sueldos y salarios  | A más tardar el día 17 del mes inmediato posterior al periodo que corresponda. | 31/03/2002          |                  |
| Entero de retenciones de IVA Mensual   | A más tardar el día 17 del mes inmediato posterior al periodo que corresponda. | 24/08/2005          |                  |
| Informativa anual del subsidio para el empleo  | A más tardar el 15 de febrero de cada año                                      | 01/01/2008          |                  |
| Declaración Informativa mensual de Proveedores   | El día 17 del mes siguiente a aquél al que corresponda                         | 30/06/2011          |                  |

Fuente: Instituto Mexicano de Tecnología del Agua

❖ Estructura Organizacional



Fuente: Instituto Mexicano de Tecnología del Agua

➤ FIDEICOMISOS, MANDATOS Y ANÁLOGOS DE LOS CUALES ES FIDEICOMITENTE O FIDEICOMISARIO

El Instituto cuenta con el Fideicomiso "Fondo de Investigación Científica y Desarrollo Tecnológico del IMTA" que tiene por Objeto:

Apoyar proyectos específicos de investigación, desarrollo tecnológico y de innovación, la creación y mantenimiento de instalaciones de investigación, su equipamiento, suministro de materiales, otorgamiento de becas y formación de recursos humanos especializados, la generación de propiedad intelectual y de inversión asociada para su potencial explotación comercial, la creación y apoyo de las unidades de vinculación y transferencia de conocimiento, el otorgamiento de incentivos extraordinarios a los investigadores que participen en los proyectos, cuidando en todo momento que dichos incentivos no se constituyan en un sobresueldo o en una prestación regularizable, y otros propósitos directamente vinculados para proyectos científicos, tecnológicos o de innovación.

➤ BASES DE PREPARACIÓN DE LOS ESTADOS FINANCIEROS

❖ **Aplicación de la normatividad emitida por el CONAC**

Los Estados Financieros que se acompañan, fueron preparados de acuerdo al Manual de Contabilidad Gubernamental publicada en el Diario Oficial de la Federación por la Secretaría de Hacienda y Crédito Público mediante acuerdo del 22 de noviembre de 2010, a los Lineamientos Específicos para la elaboración de los Estados Financieros, aplicables a las Entidades Paraestatales Federales y las disposiciones emitidas por la Consejo Nacional de Armonización Contable y al Manual de Contabilidad Gubernamental para el Sector Paraestatal Federal 2018 vigente a partir del primero de enero, emitido por la Unidad de Contabilidad Gubernamental de la Secretaría de Hacienda y Crédito Público.

Con Postulados Básicos de Contabilidad Gubernamental, en apego a las Normas Específicas de Información Financiera Gubernamental para el Sector Paraestatal, emitidas por la Secretaría de Hacienda y Crédito Público las cuales difieren de las Normas de Información Financiera emitidas por el Consejo Mexicano para la Investigación y Desarrollo de Normas de Información Financiera (CINIF).

❖ **Normatividad aplicada para el reconocimiento, valuación y revelación de los diferentes rubros de la información financiera.**

El Instituto, para llevar a cabo su actividad, realiza operaciones financieras de compra, venta entre otros y como consecuencia de estas actuaciones, su patrimonio se ve alterado y obtiene resultados: beneficios o pérdidas.

La contabilidad financiera es el área contable que se ocupa de emitir información relativa a este tipo de transacciones, proporcionando datos que se refieren, principalmente, al patrimonio de la Institución en un momento dado y a los resultados generados en cierto período de tiempo. Por lo que, para elaborar esta información, se sigue y aplica un método específico, que engloba y reúne una serie de postulados e hipótesis concernientes a cómo:

- Se captan o perciben los hechos económicos que la entidad realiza. En la observación de la realidad económica prima el principio de dualidad.
- Se valoran las operaciones.
- Se traducen éstas a un lenguaje contable, es decir, cómo se registran contablemente.
- Se obtienen, tras la contabilización de estas transacciones, unos estados sintéticos que contengan, de manera ordenada, datos significativos, que muestren adecuada y fielmente la realidad económica de la Institución, a este proceso se le conoce con el nombre de agregación.

Para atender lo anterior, el Instituto toma como referencia la Ley General de Contabilidad Gubernamental (Ley de Contabilidad) dispuesta para la Administración Pública del País a través del Consejo Nacional de Armonización Contable (CONAC), en su calidad de órgano coordinador para la armonización de la contabilidad gubernamental, quien es responsable de emitir las normas contables y lineamientos que aplicarán los entes públicos para la generación de información financiera.

De acuerdo con esta Ley de Contabilidad, el manual es el documento conceptual, metodológico y operativo que contiene, como mínimo, su finalidad, el marco jurídico, lineamientos técnicos, la lista de cuentas, los instructivos para el manejo de las cuentas, las guías contabilizadoras y la estructura básica de los principales estados financieros a generarse en el sistema. En complemento, y conforme a lo señalado por el Cuarto Transitorio de dicha Ley, también formarán parte del manual las matrices de conversión con características técnicas tales que, a partir de clasificadores presupuestarios, listas de cuentas y catálogos de bienes o instrumentos similares que permitan su interrelación modular, generen el registro automático y por única vez de las transacciones financieras en los momentos contables correspondientes.

Bajo este marco, el presente Manual tiene como propósito mostrar en un solo documento todos los elementos del sistema contable que señala la Ley de contabilidad, así como las herramientas y métodos necesarios para registrar correctamente las operaciones financieras y producir, en forma automática y en tiempo real, la información y los estados contables, presupuestarios, programáticos y económicos que se requieran.

La metodología de registro contable desarrollada en el Manual, cubre la totalidad de las transacciones de tipo financiero, ya sea que provengan de operaciones presupuestarias o de cualquier otra fuente. En el Manual se incluyen los principales procesos que motivan los registros contables.

La parte metodológica está desarrollada de acuerdo con las operaciones que, fundamentalmente, realizan los entes públicos y podrán abrir las subcuentas y otras desagregaciones que requieran para satisfacer sus necesidades operativas o de información gerencial, a partir de la estructura básica del plan de cuentas, conservando la armonización con los documentos emitidos por el CONAC.

❖ **Postulados Básicos.**

Con fecha 13 de agosto de 2009 se aprobaron los Postulados Básicos de Contabilidad Gubernamental en la Ciudad de México, Distrito Federal, a los cuales están sujetos los registros financieros de la entidad.

Son los elementos fundamentales que configuran el Sistema de Contabilidad Gubernamental (SCG), teniendo incidencia en la identificación, el análisis, la interpretación, la captación, el procesamiento y el reconocimiento de las transformaciones, transacciones y otros eventos que afectan el ente público.

Los postulados sustentan de manera técnica el registro de las operaciones, la elaboración y presentación de estados financieros; basados en su razonamiento, eficiencia demostrada, respaldo en legislación especializada y aplicación de la Ley General de Contabilidad Gubernamental (Ley de Contabilidad), con la finalidad de uniformar los métodos, procedimientos y prácticas contables.

❖ **Normatividad Supletoria**

En materia contable no se tiene normatividad supletoria que aplique al Instituto.

❖ **Para las entidades que por primera vez estén implementando el base devengado de acuerdo a la Ley de Contabilidad.**

En materia contable no se tiene normatividad supletoria que aplique al Instituto.

➤ POLÍTICAS DE CONTABILIDAD SIGNIFICATIVAS

➤

❖ **Actualización**

Hasta el ejercicio terminado el 31 de diciembre de 2008, los Estados Financieros elaborados por el Instituto, reconocían parcialmente los efectos de la inflación, en apego a la Norma NEIFGSP 007 "Norma de Información Financiera para el Reconocimiento de los Efectos de la Inflación" apartado "D", emitida por la Secretaría de Hacienda y Crédito Público.

De acuerdo a dicha Norma, se actualizaban los renglones de inventarios, activo fijo, cargos diferidos y su correspondiente depreciación y amortización acumulada, y la depreciación del ejercicio por el método de ajuste, por cambios en el nivel general de precios, tomando en cuenta el Índice Nacional de Precios al Consumidor (INPC), publicado por el Banco de México. El monto de la actualización de cada renglón del activo fijo y su depreciación acumulada se registraba utilizando cuentas de revaluación por cada rubro, y afectando la cuenta patrimonial del superávit por revaluación. En cuanto a la actualización de la depreciación del ejercicio, se registraba afectando los resultados del ejercicio y ésta se expresaba en pesos de poder adquisitivo del promedio del ejercicio.

Con la entrada en vigor a partir de enero de 2009, de las disposiciones establecidas en la Norma NEIFGSP 007 "Norma de Información Financiera para el Reconocimiento de los Efectos de la Inflación" apartado "D" emitida por la Secretaría de Hacienda y Crédito Público, el Instituto no aplicó el método para reconocer los efectos de la inflación en los Estados Financieros del ejercicio 2010, por considerar que estaba en un entorno económico no inflacionario, debido a que la inflación acumulada de los tres ejercicios anuales anteriores fue inferior al 12.2%.

Los Estados Financieros del ejercicio 2008 fueron reexpresados en pesos de poder adquisitivo al 31 de diciembre de 2008, habiéndose utilizado el factor de ajuste del 0.06528.

El porcentaje de inflación acumulada de los tres ejercicios anuales anteriores, es el siguiente:

| AÑO         | %            |
|-------------|--------------|
| 2015        | 2.1%         |
| 2016        | 3.4%         |
| 2017        | 6.7%         |
| <b>SUMA</b> | <b>12.2%</b> |

Fuente: Instituto Mexicano de Tecnología del Agua

#### ❖ Operaciones en moneda extranjera

Las operaciones en moneda extranjera se registran a los tipos de cambio vigente a la fecha de su concertación. Los saldos de dicha moneda se expresan en su equivalente en moneda nacional al tipo de cambio vigente a la fecha del cierre de los estados financieros. La diferencia por fluctuación y su liquidación o valuación al cierre del ejercicio se aplican a los resultados del año.

#### ❖ Método de valuación de la inversión en acciones de compañías subsidiarias:

El Instituto no cuenta con operaciones que tengan relación con este concepto.

#### ❖ Sistema y método de valuación de inventarios y costo de lo vendido:

El Instituto aplica el Método de Costo Promedio para la valuación de los inventarios y no maneja una cuenta de costo de lo vendido debido a que es una entidad prestadora de servicios.

❖ **Beneficios a empleados, revelar el cálculo de la reserva actuarial:**

Actualmente no se realizan cálculos relacionados con este concepto.

❖ **Provisiones:**

Actualmente no se realizan cálculos relacionados con este concepto.

❖ **Reservas:**

En el presente ejercicio, el Instituto registro en sus Estados Financieros una Reserva de Cuentas Incobrables por un importe de 13,096,956.3 derivado del comportamiento de las cuentas por cobrar con atraso superior a 90 días aplicando el 5% sobre el total de las Cuentas por Cobrar, así como del registro de las cuentas por cobrar con notoria imposibilidad practica de cobro (Antigüedad de Saldos) a fin de dar atención a lo estipulado en la NIFCG SP 03 "Estimación de Cuentas Incobrables".

❖ **Cambios en políticas contables.**

Actualmente se mantienen las políticas que contribuyen a mantener los procedimientos establecidos por el Consejo Nacional de Armonización Contable.

➤ **RECLASIFICACIONES:**

❖ **Depuración y cancelación de saldos:**

En el transcurso del año no se tuvo cancelaciones de saldos incobrables.

❖ **Posición en Moneda Extranjera y Protección por Riesgo Cambiario**

Con relación a este apartado, el Instituto no cuenta con actividades financieras contratadas en moneda extranjera.

❖ **Reporte Analítico del Activo**

A continuación, se presenta el Analítico del Activo donde se muestra una variación neta de activo por 58,871,430, de los cuales 36,385,384 son de activo circulante y 22,486,046 de activo no circulante.

| Instituto Mexicano de Tecnología del Agua<br>Estado Analítico del Activo<br>Del 1 de Enero al 31 de Diciembre de 2018 |                    |                         |                         |                          |                                |
|---|--------------------|-------------------------|-------------------------|--------------------------|--------------------------------|
| Concepto  | Saldo Inicial 1    | Cargos del Periodo<br>2 | Abonos del Periodo<br>3 | Saldo Final<br>4 (1+2-3) | Variación del Periodo<br>(4-1) |
| <b>Activo</b>   | <b>796,428,830</b> | <b>968,575,151</b>      | <b>1,037,782,937</b>    | <b>727,221,044</b>       | <b>-69,207,786</b>             |
| <b>Activo Circulante</b>  | <b>365,026,285</b> | <b>947,823,819</b>      | <b>994,545,558</b>      | <b>318,304,546</b>       | <b>-46,721,739</b>             |
| Efectivo y Equivalentes   | 295,170,632        | 700,049,330             | 711,100,349             | 284,119,613              | -11,051,019                    |
| Derechos a Recibir Efectivo o Equivalentes  | 68,571,280         | 239,745,605             | 262,897,758             | 45,419,127               | -23,152,153                    |
| Derechos a Recibir Bienes o Servicios a Corto Plazo   | 0                  | 582,903                 | 0                       | 582,903                  | 582,903                        |
| Inventarios   |                    |                         |                         |                          |                                |
| Almacenes   | 1,284,373          | 7,445,981               | 7,450,495               | 1,279,859                | -4,514                         |
| Estimación para Cuentas Incobrables por Derechos a Recibir Efectivo o Equivalentes                                    | 0                  | 0                       | 13,096,956              | -13,096,956              | -13,096,956                    |
| Otros Activos Circulantes   |                    |                         |                         |                          |                                |
| <b>Activo No Circulante</b>   | <b>431,402,545</b> | <b>20,751,332</b>       | <b>43,237,379</b>       | <b>408,916,498</b>       | <b>-22,486,047</b>             |
| Inversiones Financieras a Largo Plazo   | 68,482,085         | 14,189,734              | 3,119,213               | 79,552,606               | 11,070,521                     |
| Derechos a Recibir Efectivo o Equivalentes a Largo Plazo  | 0                  | 0                       | 0.0                     | 0                        | 0                              |
| Bienes Inmuebles, Infraestructura y Construcciones en Proceso   | 178,125,898        | 5,166,462               | 0.0                     | 183,292,360              | 5,166,462                      |
| Bienes Muebles  | 264,161,000        | 1,395,136               | 7,360,404               | 258,195,732              | -5,965,268                     |
| Activos Intangibles   | 1,170,948          | 0                       | 0                       | 1,170,948                | 0                              |
| Depreciación, Deterioro y Amortización Acumulada de Bienes  | -80,600,544        | 0                       | 32,757,762              | -113,358,306             | -32,757,762                    |
| Activos Diferidos   |                    |                         |                         |                          |                                |
| Estimación por Pérdida o Deterioro de Activos no Circulantes  |                    |                         |                         |                          |                                |
| Otros Activos no Circulantes  | 63,158             | 0                       | 0                       | 63,158                   | 0                              |

Fuente: Instituto Mexicano de Tecnología del Agua

➤ FIDEICOMISOS, MANDATOS Y ANÁLOGOS:

A la fecha el Instituto tiene registrado en su balance financiero, de conformidad con el artículo 32 de la Ley General de Contabilidad, el Fideicomiso denominado "Fondo de Investigación Científica y Desarrollo Tecnológico del IMTA" que tiene una aportación al final del ejercicio de 53,473,069 pesos.

➤ REPORTE DE LA RECAUDACIÓN

En el transcurso del año el Instituto inicio con un presupuesto autorizado de Ingresos por 254,250,000 y cerro con un importe de 196,154,834 debido a que no se recibieron los recursos al cierre del ejercicio.

➤ INFORMACIÓN SOBRE LA DEUDA Y OTROS PASIVOS

A continuación, se presenta el Analítico del Pasivo donde se muestran los movimientos efectuados en el ejercicio:

| Instituto Mexicano de Tecnología del Agua    |                        |                             |                           |                         |
|--|------------------------|-----------------------------|---------------------------|-------------------------|
| Estado Analítico de la Deuda y Otros Pasivos |                        |                             |                           |                         |
| Del 1 de Enero al 31 Diciembre de 2018       |                        |                             |                           |                         |
| Denominación de las Deudas                   | Moneda de Contratación | Institución o País Acreedor | Saldo Inicial del Periodo | Saldo Final del Periodo |
| <b>DEUDA PÚBLICA</b>                         |                        |                             |                           |                         |
| <b>Corto Plazo</b>                           |                        |                             |                           |                         |
| Deuda Interna                                |                        |                             |                           |                         |
| Instituciones de Crédito                     |                        |                             |                           |                         |
| Títulos y Valores                            |                        |                             |                           |                         |
| Arrendamientos Financieros                   |                        |                             |                           |                         |
| Deuda Externa                                |                        |                             |                           |                         |
| Organismos Financieros Internacionales       |                        |                             |                           |                         |
| Deuda Bilateral                              |                        |                             |                           |                         |
| Títulos y Valores                            |                        |                             |                           |                         |

| Instituto Mexicano de Tecnología del Agua    |                        |                             |                           |                         |
|--|------------------------|-----------------------------|---------------------------|-------------------------|
| Estado Analítico de la Deuda y Otros Pasivos |                        |                             |                           |                         |
| Del 1 de Enero al 31 Diciembre de 2018       |                        |                             |                           |                         |
| Denominación de las Deudas                   | Moneda de Contratación | Institución o País Acreedor | Saldo Inicial del Periodo | Saldo Final del Periodo |
| Arrendamientos Financieros                   |                        |                             |                           |                         |
| <b>Subtotal Corto Plazo</b>                  |                        |                             |                           |                         |
| Largo Plazo                                  |                        |                             |                           |                         |
| Deuda Interna                                |                        |                             |                           |                         |
| Instituciones de Crédito                     |                        |                             |                           |                         |
| Títulos y Valores                            |                        |                             |                           |                         |
| Arrendamientos Financieros                   |                        |                             |                           |                         |
| Deuda Externa                                |                        |                             |                           |                         |
| Organismos Financieros Internacionales       |                        |                             |                           |                         |
| Deuda Bilateral                              |                        |                             |                           |                         |
| Títulos y Valores                            |                        |                             |                           |                         |
| Arrendamientos Financieros                   |                        |                             |                           |                         |
| <b>Subtotal Largo Plazo</b>                  |                        |                             |                           |                         |
| <b>Otros Pasivos</b>                         | <b>Pesos</b>           | <b>México/SHCP</b>          | <b>65,291,439</b>         | <b>17,445,363</b>       |
| <b>Total Deuda y Otros Pasivos</b>           |                        |                             | <b>65,291,439</b>         | <b>17,445,363</b>       |

Fuente: Instituto Mexicano de Tecnología del Agua

El Instituto no tiene deuda contratada y los compromisos contraídos corresponden a la provisión del pago de Impuestos del mes de diciembre que se enteran en el mes de enero 2019.

#### ➤ CALIFICACIONES OTORGADAS

Este Instituto no tiene transacciones realizadas en este rubro.

➤ PROCESOS DE MEJORA

❖ **Principales Políticas de Control Interno:**

El Instituto cuenta con un sistema de gestión documental denominado SIAD, a través del cual se registra el presupuesto, la contabilidad armonizada, los indicadores de gestión y para el ejercicio 2018 se registraron los gastos en función de los entregables en cada uno de los proyectos que desarrolla el Instituto, manteniendo una trazabilidad de los registros, proporcionando la información en tiempo y forma de todas las operaciones e informes que se requieren para atender la toma de decisiones.

➤ INFORMACIÓN POR SEGMENTOS

Este Instituto no maneja información por segmentos.

➤ EVENTOS POSTERIORES AL CIERRE

Ley Federal de Remuneraciones de los Servidores Públicos:

Con fecha 5 de noviembre de 2018, se publicó en el Diario Oficial de la Federación el DECRETO por el que se expide la Ley Federal de Remuneraciones de los Servidores Públicos, Reglamentaria de los Artículos 75 y 127 de la Constitución Política de los Estados Unidos Mexicanos y la cual se adiciona al Código Penal Federal.

Esta ley tiene por objeto regular las remuneraciones que perciben los servidores públicos de los poderes de la Unión y todos los demás entes públicos federales incluidos aquellos dotados de autonomía constitucional.

La Suprema Corte de Justicia de la Nación (SCJN), mantiene suspensión de la Ley de Remuneraciones de los Servidores Públicos.

➤ PARTES RELACIONADAS

Este Instituto no tiene partes relacionadas que pudieran ejercer influencia significativa sobre la toma de decisiones financieras y operativas.

➤ INFORMACIÓN ADICIONAL

Dirección Electrónica: [www.imta.gob.mx](http://www.imta.gob.mx)

Dirección Fiscal: Paseo Cuauhnáhuac 8532. Progreso, Jiutepec, Morelos, 62550. México

Teléfono del Instituto: (777) 3 29 36 00

➤ RESPONSABILIDAD SOBRE LA PRESENTACIÓN RAZONABLE DE LOS ESTADOS FINANCIEROS

Con fecha 15 de marzo de 2019, el Mtro. José de Jesús Aguirre Bautista, Coordinador de Administración del IMTA, facultado por el Estatuto Orgánico del IMTA en su Art. 20 fracción IV, autorizó la emisión de los Estados Financieros al 31 de diciembre de 2018.


**AUTORIZA**



---

**MTRO. JOSÉ DE JESÚS AGUIRRE BAUTISTA**  
**COORDINADOR DE ADMINISTRACIÓN**

**ELABORA**



---

**C.P. NORMA ROMERO TORRES**  
**SUBDIRECTORA DE RECURSOS FINANCIEROS**

## CONCILIACIÓN CONTABLE - PRESUPUESTARIA DEL 1o. DE ENERO AL 31 DE DICIEMBRE DE 2018 (PESOS)

Ente Público: Instituto Mexicano de Tecnología del Agua

| Concepto  | 2018               |
|---|--------------------|
| Conciliación entre los ingresos presupuestarios y contables                       |                    |
| <b>1. Ingresos presupuestarios</b>  | <b>475,542,829</b> |
| <b>2. Más ingresos contables no presupuestarios</b>                               | <b>0</b>           |
| Incremento por variación de inventarios   | 0                  |
| Disminución del exceso de estimaciones por pérdida o deterioro u obsolescencia    | 0                  |
| Disminución del exceso de provisiones   | 0                  |
| Otros ingresos y beneficios varios  | 0                  |
| Otros ingresos contables no presupuestarios                                       | 0                  |
| <b>3. Menos ingresos presupuestarios no contables</b>                             | <b>37678175</b>    |
| Productos de capital  | 0                  |
| Aprovechamientos capital  | 0                  |
| Ingresos derivados de financiamientos   | 37678175           |
| Otros ingresos presupuestarios no contables                                       | 0                  |
| <b>4. Ingresos contables (4 = 1 + 2 - 3)</b>                                      | <b>437864654</b>   |
| Conciliación entre los egresos presupuestarios y los gastos contables             |                    |
| <b>1. Total de egresos presupuestarios</b>  | <b>442340781</b>   |
| <b>2. Menos egresos presupuestarios no contables</b>                              | <b>35613957</b>    |
| Mobiliario y equipo de administración   | 0                  |
| Mobiliario y equipo educacional y recreativo                                      | 0                  |
| Equipo e instrumental médico y de laboratorio                                     | 0                  |
| Vehículos y equipo de transporte  | 0                  |
| Equipo de defensa y seguridad   | 0                  |
| Maquinaria, otros equipos y herramientas  | 0                  |
| Activos biológicos  | 0                  |
| Bienes inmuebles  | 0                  |
| Activos intangibles   | 0                  |
| Obra pública en bienes propios  | 0                  |
| Acciones y participaciones de capital   | 0                  |
| Compra de títulos y valores   | 0                  |
| Inversiones en fideicomisos, mandatos y otros análogos                            | 16766562           |
| Provisiones para contingencias y otras erogaciones especiales                     | 0                  |
| Amortización de la deuda pública  | 0                  |
| Adeudos de ejercicios fiscales anteriores (ADEFAS)                                | 0                  |
| Otros egresos presupuestarios no contables  | 18,847,395         |
| <b>3. Más gastos contables no presupuestarios</b>                                 | <b>32,757,762</b>  |
| Estimaciones, depreciaciones, deterioros, obsolescencia y amortizaciones          | 32,757,762         |
| Provisiones   | 0                  |
| Disminución de inventarios  | 0                  |
| Aumento por insuficiencia de estimaciones por pérdida o deterioro u obsolescencia | 0                  |
| Aumento por insuficiencia de provisiones  | 0                  |
| Otros gastos  | 0                  |
| Otros gastos contables no presupuestarios   | 0                  |
| <b>4. Total de gasto contable (4 = 1 - 2 + 3)</b>                                 | <b>439,484,586</b> |

Bajo protesta de decir verdad declaramos que los Estados Financieros y sus Notas son razonablemente correctos y responsabilidad del emisor.

Autorizó: MTRO. JOSÉ DE JESÚS AGUIRRE BAUTISTA  
COORDINADOR DE ADMINISTRACIÓN

Elaboró: C.P. NORMA ROMERO TORRES  
SUBDIRECTORA DE RECURSOS FINANCIEROS

**INSTITUTO MEXICANO DE TECNOLOGÍA  
DEL AGUA  
DICTAMEN PRESUPUESTARIO  
CON CIFRAS AL  
31 DE DICIEMBRE DE 2018**

**INSTITUTO MEXICANO DE TECNOLOGÍA DEL AGUA  
JIUTEPEC, MORELOS**

---

**ÍNDICE**

**Anexos**

**OPINIÓN INDEPENDIENTE**

**ESTADOS E INFORMACIÓN FINANCIERA PRESUPUESTARIA**

|  |          |
|--|----------|
| <b>Analítico de Ingresos</b>   | <b>A</b> |
| <b>Ingresos de Flujo de Efectivo</b>   | <b>B</b> |
| <b>Egresos de Flujo de Efectivo</b>  | <b>C</b> |
| <b>Estado Analítico del Ejercicio del Presupuesto de Egresos en Clasificación Administrativa</b>                   | <b>D</b> |
| - Estado analítico del ejercicio del presupuesto de egresos en clasificación administrativa (Armonizado)           | "D-1"    |
| <b>Estado Analítico del Ejercicio del Presupuesto de Egresos en Clasificación Económica y por Objeto del Gasto</b> | <b>E</b> |
| - Estado analítico del ejercicio del presupuesto de egresos en clasificación económica (Armonizado)                | "E-1"    |
| - Estado analítico del ejercicio del presupuesto de egresos en clasificación por objeto del gasto (Armonizado)     | "E-2"    |
| <b>Estado analítico del Ejercicio del Presupuesto en Clasificación Funcional Programática</b>                      | <b>F</b> |
| - Estado analítico del ejercicio del presupuesto de egresos en clasificación funcional (Armonizado)                | "F-1"    |
| - Estado analítico del ejercicio del gasto por categoría programática  | "F-2"    |
| - Estado analítico del ejercicio del gasto por categoría programática (Armonizado)                                 | "F-3"    |
| <b>Conciliación entre los Ingresos Presupuestarios y Contables</b>   | <b>G</b> |
| <b>Conciliación entre los Egresos Presupuestarios y los Gastos Contables</b>                                       | <b>H</b> |
| <b>Notas a los Estados Presupuestales</b>  | <b>I</b> |

---

## INFORME DE LOS AUDITORES INDEPENDIENTES

A LA SECRETARÍA DE LA FUNCIÓN PÚBLICA  
A LA H. JUNTA DE GOBIERNO DEL  
INSTITUTO MEXICANO DE TECNOLOGÍA DEL AGUA

### OPINIÓN

Hemos auditado los estados e información financiera presupuestaria del **INSTITUTO MEXICANO DE TECNOLOGIA DEL AGUA, Organismo Público Descentralizado del Gobierno Federal con Personalidad Jurídica y Patrimonio Propios**, correspondientes al ejercicio presupuestario comprendido del 1 de enero al 31 de diciembre de **2018**, que comprenden los estados analítico de ingresos; de ingresos de flujo de efectivo; de egresos de flujo de efectivo; analítico del presupuesto de egresos en clasificación administrativa; analítico del ejercicio del presupuesto de egresos en clasificación económica y por objeto del gasto; analítico del ejercicio del presupuesto de egresos en clasificación funcional programática, así como las notas explicativas a los estados e información financiera presupuestaria que incluyen un resumen de las políticas presupuestarias significativas.

En nuestra opinión, los estados e información presupuestaria adjuntos del **INSTITUTO MEXICANO DE TECNOLOGIA DEL AGUA, Organismo Público Descentralizado del Gobierno Federal con Personalidad Jurídica y Patrimonio Propios**, mencionados en el párrafo anterior, están preparados, en todos los aspectos materiales, de conformidad con las disposiciones establecidas en la Ley General de Contabilidad Gubernamental y en la Ley Federal de Presupuesto y Responsabilidad Hacendaria y su Reglamento.

---

## FUNDAMENTO DE LA OPINIÓN

Hemos llevado a cabo nuestras auditorías de conformidad con las Normas Internacionales de Auditoría. Nuestras responsabilidades, de acuerdo con estas normas, se describen con más detalle en la sección "Responsabilidades del auditor para la auditoría de los estados e información financiera presupuestaria" de nuestro informe. Somos independientes de la entidad de conformidad con el Código de Ética Profesional del Instituto Mexicano de Contadores Públicos, A.C., (Código de Ética Profesional), junto con los requerimientos de ética que son aplicables a nuestras auditorías de los estados financieros presupuestarios en México, y hemos cumplido con las demás responsabilidades de ética de conformidad con esos requerimientos y con el Código de Ética Profesional. Consideramos que la evidencia de auditoría que hemos obtenido proporciona una base suficiente y adecuada para nuestra opinión.

## PÁRRAFOS DE ÉNFASIS

### a) Base de preparación y utilización de este informe:

Los estados e información financiera presupuestaria adjuntos, fueron preparados para cumplir con los requerimientos normativos gubernamentales a que está sujeta la entidad y para ser integrados en el Reporte de la Cuenta Pública Federal, los cuales están presentados en los formatos que para tal efecto fueron establecidos por la Unidad de Contabilidad Gubernamental de la Secretaría de Hacienda y Crédito Público; consecuentemente, éstos pueden no ser apropiados para otra finalidad. Nuestra opinión no se modifica por esta cuestión.

### b) Lineamientos para la integración de la Cuenta Pública 2018:

Los estados armonizados y del gasto por categoría programática, se presentan para dar cumplimiento a los "Lineamientos para la Integración de la Cuenta Pública 2018, emitidos por la Unidad de Contabilidad Gubernamental de la Secretaría de Hacienda y Crédito Público, mediante Oficio N° 309-A.-008/2019.

### c) Materia de información financiera:

La administración de la Entidad Gubernamental ha preparado un juego de estados financieros al y por el año terminado el 31 de diciembre de **2018**, de conformidad con las disposiciones en materia de información financiera que están establecidas en la Ley General de Contabilidad Gubernamental, sobre los cuales emitimos una opinión favorable (No Modificada) con fecha **15 de marzo de 2019**, conforme a las Normas Internacionales de Auditoría.

---

## **RESPONSABILIDADES DE LA ADMINISTRACIÓN Y DE LOS ENCARGADOS DEL GOBIERNO DE LA ENTIDAD SOBRE LOS ESTADOS E INFORMACIÓN FINANCIERA PRESUPUESTARIA**

La administración es responsable de la preparación de los estados e información financiera presupuestaria adjuntos de conformidad con las disposiciones establecidas en la Ley General de Contabilidad Gubernamental y en la Ley Federal de Presupuesto y Responsabilidad Hacendaria y su Reglamento, y del control interno que la administración consideró necesario para permitir la preparación de los estados e información financiera presupuestaria libre de incorrección material debida a fraude o error.

Los encargados del gobierno de la entidad son responsables de la supervisión del proceso relativo a los estados e información financiera presupuestaria de la entidad.

## **RESPONSABILIDADES DEL AUDITOR SOBRE LA AUDITORÍA DE LOS ESTADOS E INFORMACIÓN FINANCIERA PRESUPUESTARIA**

Nuestros objetivos son obtener una seguridad razonable de que los estados e información financiera presupuestaria, en su conjunto, se encuentran libres de incorrección material, debido a fraude o error, y emitir un informe de auditoría que contiene nuestra opinión. Seguridad razonable es un alto nivel de seguridad, pero no es una garantía, de que una auditoría realizada de conformidad con las Normas Internacionales de Auditoría siempre detecte una incorrección material cuando existe. Las incorrecciones pueden deberse a fraude o error y son consideradas materiales si individualmente, o en su conjunto, puede preverse razonablemente que influyan en las decisiones económicas que los usuarios hacen basándose en los estados financieros.


Como parte de una auditoría de conformidad con las Normas Internacionales de Auditoría, aplicamos nuestro juicio profesional y mantenemos una actitud de escepticismo profesional durante toda la auditoría. También:

- Identificamos y evaluamos los riesgos de incorrección material en los estados e información financiera presupuestaria, debida a fraude o error, diseñamos y aplicamos los procedimientos de auditoría para responder a esos riesgos y obtener evidencia de auditoría suficiente y apropiada para obtener una base para nuestra opinión. El riesgo de no detectar una incorrección material debida a fraude es mayor que en el caso de una incorrección material, ya que el fraude puede implicar colusión, falsificación, manifestaciones intencionalmente erróneas, omisiones intencionales o la anulación del control interno.

- Obtenemos conocimiento del control interno importante para la auditoría con el fin de diseñar los procedimientos de auditoría que consideramos adecuados en las circunstancias, y no con la finalidad de expresar una opinión sobre la eficacia del control interno de la entidad.
- Evaluamos lo apropiado de las políticas contables utilizadas y la razonabilidad de las estimaciones contables, así como las revelaciones hechas por la administración de la entidad.

Nos comunicamos con los responsables del gobierno de la entidad en relación, entre otras cuestiones, con el alcance planeado y el momento de realización de la auditoría y los hallazgos importantes de la auditoría, así como cualquier deficiencia significativa en el control interno que identificamos durante nuestra auditoría.

Gómez y Sánchez Aldana, S.C.



C.P.C. Gerardo Martínez Yeo  
Socio  
Cédula Profesional N°1396444  
Watteau N° 31  
Col. Santa María Nonoalco  
C.P. 03700  
Delg. Benito Juárez

Ciudad de México, a **15 de marzo de 2019.**

**ANEXO A**  
ESTADO ANALÍTICO DE INGRESOS  
RJE INSTITUTO MEXICANO DE TECNOLOGÍA DEL AGUA (PESOS)

| RUBRO DE INGRESOS   | INGRESO            |                               |                    |                    |                    | DIFERENCIA<br>(6 = 5 - 1) |
|---|--------------------|-------------------------------|--------------------|--------------------|--------------------|---------------------------|
|   | ESTIMADO           | AMPLIACIONES Y<br>REDUCCIONES | MODIFICADO         | DEVENGADO          | RECAUDADO          |                           |
|   | (1)                | (2)                           | (3 = 1 + 2)        | (4)                | (5)                |                           |
| IMPUESTOS   | 0                  | 0                             | 0                  | 0                  | 0                  | 0                         |
| CUOTAS Y APORTACIONES DE SEGURIDAD SOCIAL                 | 0                  | 0                             | 0                  | 0                  | 0                  | 0                         |
| CONTRIBUCIONES DE MEJORAS                                 | 0                  | 0                             | 0                  | 0                  | 0                  | 0                         |
| DERECHOS  | 0                  | 0                             | 0                  | 0                  | 0                  | 0                         |
| PRODUCTOS   | 0                  | 0                             | 0                  | 0                  | 0                  | 0                         |
| CORRIENTE   | 0                  | 0                             | 0                  | 0                  | 0                  | 0                         |
| CAPITAL   | 0                  | 0                             | 0                  | 0                  | 0                  | 0                         |
| APROVECHAMIENTOS  | 0                  | 0                             | 0                  | 0                  | 0                  | 0                         |
| CORRIENTE   | 0                  | 0                             | 0                  | 0                  | 0                  | 0                         |
| CAPITAL   | 0                  | 0                             | 0                  | 0                  | 0                  | 0                         |
| INGRESOS POR VENTAS DE BIENES Y SERVICIOS                 | 207,681,000        | 0                             | 207,681,000        | 215,898,337        | 183,814,927        | -23,866,073               |
| PARTICIPACIONES Y APORTACIONES                            | 0                  | 0                             | 0                  | 0                  | 0                  | 0                         |
| TRANSFERENCIAS, ASIGNACIONES, SUBSIDIOS Y OTRAS AYUDAS    | 256,923,043        | 2,721,449                     | 259,644,492        | 259,644,492        | 259,644,492        | 2,721,449                 |
| INGRESOS DERIVADOS DE FINANCIAMIENTOS                     | 0                  | 0                             | 0                  | 0                  | 0                  | 0                         |
| <b>TOTAL<sup>1/</sup></b>                                 | <b>464,604,043</b> | <b>2,721,449</b>              | <b>467,325,492</b> | <b>475,542,829</b> | <b>443,459,419</b> | <b>-21,144,624</b>        |
| <b>INGRESOS EXCEDENTES</b>                                |                    |                               |                    |                    |                    |                           |
| ESTADO ANALÍTICO DE INGRESOS POR FUENTE DE FINANCIAMIENTO | INGRESO            |                               |                    |                    |                    | DIFERENCIA<br>(6 = 5 - 1) |
|   | ESTIMADO           | AMPLIACIONES Y<br>REDUCCIONES | MODIFICADO         | DEVENGADO          | RECAUDADO          |                           |
|   | (1)                | (2)                           | (3 = 1 + 2)        | (4)                | (5)                |                           |
| <b>INGRESOS DEL GOBIERNO</b>                              | 0                  | 0                             | 0                  | 0                  | 0                  | 0                         |
| IMPUESTOS   | 0                  | 0                             | 0                  | 0                  | 0                  | 0                         |
| CONTRIBUCIONES DE MEJORAS                                 | 0                  | 0                             | 0                  | 0                  | 0                  | 0                         |
| DERECHOS  | 0                  | 0                             | 0                  | 0                  | 0                  | 0                         |
| PRODUCTOS   | 0                  | 0                             | 0                  | 0                  | 0                  | 0                         |
| CORRIENTE   | 0                  | 0                             | 0                  | 0                  | 0                  | 0                         |
| CAPITAL   | 0                  | 0                             | 0                  | 0                  | 0                  | 0                         |
| APROVECHAMIENTOS  | 0                  | 0                             | 0                  | 0                  | 0                  | 0                         |
| CORRIENTE   | 0                  | 0                             | 0                  | 0                  | 0                  | 0                         |
| CAPITAL   | 0                  | 0                             | 0                  | 0                  | 0                  | 0                         |
| PARTICIPACIONES Y APORTACIONES                            | 0                  | 0                             | 0                  | 0                  | 0                  | 0                         |
| TRANSFERENCIAS, ASIGNACIONES, SUBSIDIOS Y OTRAS AYUDAS    | 0                  | 0                             | 0                  | 0                  | 0                  | 0                         |
| <b>INGRESOS DE ORGANISMOS Y EMPRESAS</b>                  | <b>464,604,043</b> | <b>2,721,449</b>              | <b>467,325,492</b> | <b>475,542,829</b> | <b>443,459,419</b> | <b>-21,144,624</b>        |
| CUOTAS Y APORTACIONES DE SEGURIDAD SOCIAL                 | 0                  | 0                             | 0                  | 0                  | 0                  | 0                         |
| INGRESOS POR VENTAS DE BIENES Y SERVICIOS                 | 207,681,000        | 0                             | 207,681,000        | 215,898,337        | 183,814,927        | -23,866,073               |
| TRANSFERENCIAS, ASIGNACIONES, SUBSIDIOS Y OTRAS AYUDAS    | 256,923,043        | 2,721,449                     | 259,644,492        | 259,644,492        | 259,644,492        | 2,721,449                 |
| <b>INGRESOS DERIVADOS DE FINANCIAMIENTO</b>               | <b>0</b>           | <b>0</b>                      | <b>0</b>           | <b>0</b>           | <b>0</b>           | <b>0</b>                  |
| INGRESOS DERIVADOS DE FINANCIAMIENTOS                     | 0                  | 0                             | 0                  | 0                  | 0                  | 0                         |
| <b>TOTAL<sup>1/</sup></b>                                 | <b>464,604,043</b> | <b>2,721,449</b>              | <b>467,325,492</b> | <b>475,542,829</b> | <b>443,459,419</b> | <b>-21,144,624</b>        |
| <b>INGRESOS EXCEDENTES</b>                                |                    |                               |                    |                    |                    |                           |

1/ Las sumas parciales y total pueden no coincidir debido al redondeo  
Fuente: El ente público.

INSTITUTO MEXICANO DE TECNOLOGÍA DEL AGUA

**ANEXO B**  
**INGRESOS DE FLUJO DE EFECTIVO**  
**ByS**  
**16 MEDIO AMBIENTE Y RECURSOS NATURALES**  
**RJE INSTITUTO MEXICANO DE TECNOLOGÍA DEL AGUA**

| Concepto                                   | Estimado/Aprobado  | Modificado         | Devengado | Recaudado/Pagado   |
|--|--------------------|--------------------|-----------|--------------------|
| <b>TOTAL DE RECURSOS</b>                   | <b>759,814,890</b> | <b>763,304,012</b> |           | <b>739,437,939</b> |
| DISPONIBILIDAD INICIAL                     | 295,210,847        | 295,978,520        |           | 295,978,520        |
| CORRIENTES Y DE CAPITAL                    | 207,681,000        | 207,681,000        |           | 183,814,927        |
| VENTA DE BIENES                            | 281,000            | 281,000            |           | 37,313             |
| INTERNAS                                   | 281,000            | 281,000            |           | 37,313             |
| EXTERNAS                                   | 0                  | 0                  |           | 0                  |
| VENTA DE SERVICIOS                         | 200,000,000        | 200,000,000        |           | 165,328,781        |
| INTERNAS                                   | 200,000,000        | 200,000,000        |           | 165,328,781        |
| EXTERNAS                                   | 0                  | 0                  |           | 0                  |
| INGRESOS DIVERSOS                          | 7,400,000          | 7,400,000          |           | 18,448,833         |
| INGRESOS DE FIDEICOMISOS PÚBLICOS          | 0                  | 0                  |           | 0                  |
| PRODUCTOS FINANCIEROS                      | 7,400,000          | 7,400,000          |           | 18,448,833         |
| OTROS                                      | 0                  | 0                  |           | 0                  |
| VENTA DE INVERSIONES                       | 0                  | 0                  |           | 0                  |
| RECUPERACIÓN DE ACTIVOS FÍSICOS            | 0                  | 0                  |           | 0                  |
| RECUPERACIÓN DE ACTIVOS FINANCIEROS        | 0                  | 0                  |           | 0                  |
| INGRESOS POR OPERACIONES AJENAS            | 0                  | 0                  |           | 0                  |
| POR CUENTA DE TERCEROS                     | 0                  | 0                  |           | 0                  |
| POR CUENTA DE TERCEROS (BRUTO)             | 0                  | 0                  |           | 0                  |
| POR EROGACIONES RECUPERABLES               | 0                  | 0                  |           | 0                  |
| POR EROGACIONES RECUPERABLES (BRUTO)       | 0                  | 0                  |           | 0                  |
| SUBSIDIOS Y APOYOS FISCALES                | 256,923,043        | 259,644,492        |           | 259,644,492        |
| SUBSIDIOS                                  | 0                  | 0                  |           | 0                  |
| CORRIENTES                                 | 0                  | 0                  |           | 0                  |
| DE CAPITAL                                 | 0                  | 0                  |           | 0                  |
| APOYOS FISCALES                            | 256,923,043        | 259,644,492        |           | 259,644,492        |
| CORRIENTES                                 | 256,923,043        | 259,644,492        |           | 259,644,492        |
| SERVICIOS PERSONALES                       | 186,025,402        | 200,027,715        |           | 200,027,715        |
| OTROS                                      | 70,897,641         | 59,616,777         |           | 59,616,777         |
| INVERSIÓN FÍSICA                           | 0                  | 0                  |           | 0                  |
| INTERESES, COMISIONES Y GASTOS DE LA DEUDA | 0                  | 0                  |           | 0                  |
| INVERSIÓN FINANCIERA                       | 0                  | 0                  |           | 0                  |
| AMORTIZACIÓN DE PASIVOS                    | 0                  | 0                  |           | 0                  |
| <b>SUMA DE INGRESOS DEL AÑO</b>            | <b>464,604,043</b> | <b>467,325,492</b> |           | <b>443,459,419</b> |

**ANEXO B**  
**INGRESOS DE FLUJO DE EFECTIVO**  
 ByS  
**16 MEDIO AMBIENTE Y RECURSOS NATURALES**  
**RJE INSTITUTO MEXICANO DE TECNOLOGÍA DEL AGUA**

| Concepto  | Estimado/Aprobado  | Modificado         | Devengado          | Recaudado/Pagado   |
|---|--------------------|--------------------|--------------------|--------------------|
| ENDEUDAMIENTO (O DESENDUDAMIENTO) NETO                              | 0                  | 0                  |                    | 0                  |
| INTERNO   | 0                  | 0                  |                    | 0                  |
| EXTERNO   | 0                  | 0                  |                    | 0                  |
| <b>TOTAL DE RECURSOS</b>  | <b>759,814,890</b> | <b>763,304,012</b> | <b>442,340,781</b> | <b>739,437,939</b> |
| GASTO PROGRAMABLE   | 464,604,043        | 467,325,492        | 442,340,781        | 442,340,781        |
| <b>GASTO CORRIENTE</b>  | <b>464,604,043</b> | <b>461,341,078</b> | <b>437,359,423</b> | <b>437,359,423</b> |
| SERVICIOS PERSONALES  | 186,025,402        | 224,564,879        | 221,583,807        | 221,583,807        |
| DE OPERACIÓN  | 276,488,641        | 218,452,631        | 198,398,247        | 198,398,247        |
| SUBSIDIOS   | 0                  | 0                  | 0                  | 0                  |
| OTRAS EROGACIONES   | 2,090,000          | 18,323,568         | 17,377,369         | 17,377,369         |
| PENSIONES Y JUBILACIONES  | 0                  | 0                  | 0                  | 0                  |
| <b>INVERSIÓN FÍSICA</b>   | <b>0</b>           | <b>5,984,414</b>   | <b>4,981,358</b>   | <b>4,981,358</b>   |
| BIENES MUEBLES E INMUEBLES  | 0                  | 0                  | 0                  | 0                  |
| OBRA PÚBLICA  | 0                  | 5,172,414          | 4,169,358          | 4,169,358          |
| SUBSIDIOS   | 0                  | 0                  | 0                  | 0                  |
| OTRAS EROGACIONES   | 0                  | 812,000            | 812,000            | 812,000            |
| <b>INVERSIÓN FINANCIERA</b>   | <b>0</b>           | <b>0</b>           | <b>0</b>           | <b>0</b>           |
| COSTO FINANCIERO  | 0                  | 0                  | 0                  | 0                  |
| INTERESES, COMISIONES Y GASTOS DE LA DEUDA                          | 0                  | 0                  | 0                  | 0                  |
| INTERNOS  | 0                  | 0                  | 0                  | 0                  |
| EXTERNOS  | 0                  | 0                  | 0                  | 0                  |
| EGRESOS POR OPERACIONES AJENAS                                      | 0                  | 0                  | 0                  | 0                  |
| POR CUENTA DE TERCEROS  | 0                  | 0                  | 0                  | 0                  |
| POR CUENTA DE TERCEROS (BRUTO)                                      | 0                  | 0                  | 0                  | 0                  |
| EROGACIONES RECUPERABLES  | 0                  | 0                  | 0                  | 0                  |
| EROGACIONES RECUPERABLES (BRUTO)                                    | 0                  | 0                  | 0                  | 0                  |
| <b>SUMA DE EGRESOS DEL AÑO</b>                                      | <b>464,604,043</b> | <b>467,325,492</b> | <b>442,340,781</b> | <b>442,340,781</b> |
| ENTEROS A TESORERÍA DE LA FEDERACIÓN                                | 0                  | 0                  | 0                  | 0                  |
| ORDINARIOS  | 0                  | 0                  | 0                  | 0                  |
| EXTRAORDINARIOS   | 0                  | 0                  | 0                  | 0                  |
| RETIRO DEL PATRIMONIO INVERTIDO DE LA NACIÓN                        | 0                  | 0                  | 0                  | 0                  |
| DISPONIBILIDAD FINAL PREVIA   | 295,210,847        | 295,978,520        |                    | 297,097,158        |
| DISPONIBILIDAD FINAL  | 295,210,847        | 295,978,520        |                    | 297,097,158        |
| DIFERENCIAS CAMBIARIAS, AJUSTES CONTABLES Y OPERACIONES EN TRÁNSITO |                    |                    |                    | 0                  |

**ANEXO B**  
**INGRESOS DE FLUJO DE EFECTIVO**  
**ByS**  
**16 MEDIO AMBIENTE Y RECURSOS NATURALES**  
**RJE INSTITUTO MEXICANO DE TECNOLOGÍA DEL AGUA**

| Concepto                       | Estimado/Aprobado | Modificado   | Devengado | Recaudado/Pagado |
|--------------------------------|-------------------|--------------|-----------|------------------|
| DIFERENCIAS CAMBIARIAS         |                   |              |           | 0                |
| AJUSTES CONTABLES              |                   |              |           | 0                |
| OPERACIONES EN TRÁNSITO        |                   |              |           | 0                |
| DISPONIBILIDAD FINAL CALCULADA |                   |              |           | 297,097,158      |
| VARIACIÓN EN DISPONIBILIDADES  | 0                 | 0            |           | -1,118,638       |
| BALANCE DE OPERACIÓN           | -256,923,043      | -259,644,492 |           | -258,525,854     |
| BALANCE PRIMARIO               | 0                 | 0            |           | 1,118,638        |
| BALANCE FINANCIERO             | 0                 | 0            |           | 1,118,638        |
| FINANCIAMIENTO NETO TOTAL      |                   |              |           | -1,118,638       |

**ANEXO C**  
**EGRESOS DE FLUJO DE EFECTIVO**  
**PRODUCTORAS DE BIENES Y SERVICIOS**  
**16 MEDIO AMBIENTE Y RECURSOS NATURALES**  
**RJE INSTITUTO MEXICANO DE TECNOLOGÍA DEL AGUA**  
**(PESOS)**

| Concepto  | APROBADO           | MODIFICADO         | PAGADO             |
|---|--------------------|--------------------|--------------------|
| <b>TOTAL DE RECURSOS<sup>1/</sup></b>                               | <b>759,814,890</b> | <b>763,304,012</b> | <b>739,437,939</b> |
| <b>GASTO CORRIENTE</b>  | <b>464,604,043</b> | <b>461,341,078</b> | <b>437,359,423</b> |
| SERVICIOS PERSONALES  | 186,025,402        | 224,564,879        | 221,583,807        |
| DE OPERACIÓN  | 276,488,641        | 218,452,631        | 198,398,247        |
| SUBSIDIOS   | 0                  | 0                  | 0                  |
| OTRAS EROGACIONES   | 2,090,000          | 18,323,568         | 17,377,369         |
| <b>PENSIONES Y JUBILACIONES</b>                                     | <b>0</b>           | <b>0</b>           | <b>0</b>           |
| <b>INVERSIÓN FÍSICA</b>   | <b>0</b>           | <b>5,984,414</b>   | <b>4,981,358</b>   |
| BIENES MUEBLES E INMUEBLES  | 0                  | 0                  | 0                  |
| OBRA PÚBLICA  | 0                  | 5,172,414          | 4,169,358          |
| SUBSIDIOS   | 0                  | 0                  | 0                  |
| OTRAS EROGACIONES   | 0                  | 812,000            | 812,000            |
| <b>INVERSIÓN FINANCIERA</b>   | <b>0</b>           | <b>0</b>           | <b>0</b>           |
| <b>COSTO FINANCIERO</b>   | <b>0</b>           | <b>0</b>           | <b>0</b>           |
| INTERESES, COMISIONES Y GASTOS DE LA DEUDA                          | 0                  | 0                  | 0                  |
| INTERNOS  | 0                  | 0                  | 0                  |
| EXTERNOS  | 0                  | 0                  | 0                  |
| <b>EGRESOS POR OPERACIONES AJENAS</b>                               | <b>0</b>           | <b>0</b>           | <b>0</b>           |
| POR CUENTA DE TERCEROS  | 0                  | 0                  | 0                  |
| EROGACIONES RECUPERABLES  | 0                  | 0                  | 0                  |
| <b>SUMA DE EGRESOS DEL AÑO</b>                                      | <b>464,604,043</b> | <b>467,325,492</b> | <b>442,340,781</b> |
| <b>ENTEROS A TESORERÍA DE LA FEDERACIÓN</b>                         | <b>0</b>           | <b>0</b>           | <b>0</b>           |
| ORDINARIOS  | 0                  | 0                  | 0                  |
| EXTRAORDINARIOS   | 0                  | 0                  | 0                  |
| <b>DISPONIBILIDAD FINAL</b>   | <b>295,210,847</b> | <b>295,978,520</b> | <b>297,097,158</b> |
| DIFERENCIAS CAMBIARIAS, AJUSTES CONTABLES Y OPERACIONES EN TRÁNSITO | 0                  | 0                  | 0                  |

1/ Las sumas parciales y total pueden no coincidir debido al redondeo.

Fuente: Presupuesto Aprobado y Modificado, sistemas globalizadores de la Secretaría de Hacienda y Crédito Público; Presupuesto Pagado, el ente público.

**ANEXO D**  
**ESTADO ANALÍTICO DEL EJERCICIO DEL PRESUPUESTO DE EGRESOS EN CLASIFICACIÓN ADMINISTRATIVA<sup>17</sup>**  
**16 MEDIO AMBIENTE Y RECURSOS NATURALES**  
**RJE INSTITUTO MEXICANO DE TECNOLOGÍA DEL AGUA**  
**(PESOS)**

| DENOMINACIÓN | APROBADO    | MODIFICADO  | DEVENGADO   | PAGADO      | ECONOMÍAS  |
|--------------|-------------|-------------|-------------|-------------|------------|
| TOTAL        | 464,604,043 | 467,325,492 | 442,340,781 | 442,340,781 | 24,984,711 |

<sup>17</sup> Las sumas parciales y total pueden no coincidir debido al redondeo.

**ANEXO D-1**  
**ESTADO ANALÍTICO DEL EJERCICIO DEL PRESUPUESTO DE EGRESOS EN CLASIFICACIÓN ADMINISTRATIVA (ARMONIZADO)<sup>1/</sup>**  
**16 MEDIO AMBIENTE Y RECURSOS NATURALES**  
**RJE INSTITUTO MEXICANO DE TECNOLOGÍA DEL AGUA**  
**(PESOS)**

| CONCEPTO                                  | APROBADO           | AMPLIACIONES /<br>(REDUCCIONES) | MODIFICADO         | DEVENGADO          | PAGADO             | SUB EJERCICIO <sup>2/</sup> |
|---|--------------------|---------------------------------|--------------------|--------------------|--------------------|-----------------------------|
|   | 1                  | 2 = (3-1)                       | 3                  | 4                  | 5                  | 6 = (3-4)                   |
| Instituto Mexicano de Tecnología del Agua | 464,604,043        | 2,721,449                       | 467,325,492        | 442,340,781        | 442,340,781        | 24,984,711                  |
| <b>Total del Gasto</b>                    | <b>464,604,043</b> | <b>2,721,449</b>                | <b>467,325,492</b> | <b>442,340,781</b> | <b>442,340,781</b> | <b>24,984,711</b>           |

1/ Las sumas parciales y total pueden no coincidir debido al redondeo.

2/ Corresponde a las Economías Presupuestarias.

**ANEXO E**  
**ESTADO ANALÍTICO DEL EJERCICIO DEL PRESUPUESTO DE EGRESOS EN CLASIFICACIÓN ECONÓMICA Y POR OBJETO DEL GASTO<sup>1/</sup>**  
**16 MEDIO AMBIENTE Y RECURSOS NATURALES**  
**RJE INSTITUTO MEXICANO DE TECNOLOGÍA DEL AGUA**  
**(PESOS)**

| <b>CLASIFICACIÓN ECONÓMICA</b><br><b>OBJETO DEL GASTO</b><br><b>DENOMINACIÓN</b> | <b>APROBADO</b>    | <b>MODIFICADO</b>  | <b>DEVENGADO</b>   | <b>PAGADO</b>      | <b>ECONOMÍAS</b>  |
|--|--------------------|--------------------|--------------------|--------------------|-------------------|
| <b>TOTAL</b>   | <b>464,604,043</b> | <b>467,325,492</b> | <b>442,340,781</b> | <b>442,340,781</b> | <b>24,984,711</b> |
| <b>Gasto Corriente</b>   | <b>464,604,043</b> | <b>461,341,078</b> | <b>437,359,423</b> | <b>437,359,423</b> | <b>23,981,655</b> |
| Servicios Personales   | 186,025,402        | 224,564,879        | 221,583,807        | 221,583,807        | 2,981,072         |
| 1000 Servicios personales  | 186,025,402        | 224,564,879        | 221,583,807        | 221,583,807        | 2,981,072         |
| 1100 Remuneraciones al personal de carácter permanente                           | 90,308,687         | 88,677,588         | 88,677,588         | 88,677,588         |                   |
| 1300 Remuneraciones adicionales y especiales                                     | 17,115,623         | 32,060,964         | 32,060,964         | 32,060,964         |                   |
| 1400 Seguridad social  | 29,387,711         | 24,785,409         | 24,785,409         | 24,785,409         |                   |
| 1500 Otras prestaciones sociales y económicas                                    | 49,202,845         | 79,025,317         | 76,044,245         | 76,044,245         | 2,981,072         |
| 1700 Pago de estímulos a servidores públicos                                     | 10,536             | 15,601             | 15,601             | 15,601             |                   |
| Gasto De Operación   | 276,488,641        | 218,452,631        | 198,398,247        | 198,398,247        | 20,054,384        |
| 2000 Materiales y suministros  | 16,223,655         | 22,376,349         | 22,171,924         | 22,171,924         | 204,425           |
| 2100 Materiales de administración, emisión de documentos y artículos oficiales   | 4,196,940          | 4,300,252          | 4,243,497          | 4,243,497          | 56,755            |
| 2200 Alimentos y utensilios  | 1,005,061          | 1,967,432          | 1,959,787          | 1,959,787          | 7,645             |
| 2300 Materias primas y materiales de producción y comercialización               | 198,590            | 116,189            | 97,845             | 97,845             | 18,344            |
| 2400 Materiales y artículos de construcción y de reparación                      | 3,247,393          | 5,351,617          | 5,260,364          | 5,260,364          | 91,253            |
| 2500 Productos químicos, farmacéuticos y de laboratorio                          | 1,989,164          | 4,175,439          | 4,145,017          | 4,145,017          | 30,422            |
| 2600 Combustibles, lubricantes y aditivos  | 2,666,091          | 4,076,881          | 4,076,881          | 4,076,881          |                   |
| 2700 Vestuario, blancos, prendas de protección y artículos deportivos            | 734,862            | 1,023,055          | 1,023,053          | 1,023,053          | 2                 |
| 2900 Herramientas, refacciones y accesorios menores                              | 2,185,554          | 1,365,484          | 1,365,480          | 1,365,480          | 4                 |
| 3000 Servicios generales   | 260,264,986        | 196,076,282        | 176,226,323        | 176,226,323        | 19,849,959        |
| 3100 Servicios básicos   | 10,063,094         | 10,717,673         | 9,704,639          | 9,704,639          | 1,013,034         |
| 3200 Servicios de arrendamiento  | 2,780,867          | 4,830,640          | 4,682,395          | 4,682,395          | 148,245           |
| 3300 Servicios profesionales, científicos, técnicos y otros servicios            | 163,454,826        | 118,946,014        | 115,277,323        | 115,277,323        | 3,668,691         |
| 3400 Servicios financieros, bancarios y comerciales                              | 9,924,302          | 7,071,990          | 2,895,925          | 2,895,925          | 4,176,065         |
| 3500 Servicios de instalación, reparación, mantenimiento y conservación          | 28,439,175         | 21,839,579         | 17,317,261         | 17,317,261         | 4,522,318         |
| 3700 Servicios de traslado y viáticos  | 38,625,689         | 25,505,692         | 20,024,303         | 20,024,303         | 5,481,389         |
| 3800 Servicios oficiales   | 3,405,893          | 2,250,194          | 1,409,979          | 1,409,979          | 840,215           |
| 3900 Otros servicios generales   | 3,571,140          | 4,914,500          | 4,914,498          | 4,914,498          | 2                 |
| Otros De Corriente   | 2,090,000          | 18,323,568         | 17,377,369         | 17,377,369         | 946,199           |
| 3000 Servicios generales   | 2,090,000          | 2,369,006          | 1,422,807          | 1,422,807          | 946,199           |
| 3900 Otros servicios generales   | 2,090,000          | 2,369,006          | 1,422,807          | 1,422,807          | 946,199           |
| 4000 Transferencias, asignaciones, subsidios y otras ayudas                      |                    | 15,954,562         | 15,954,562         | 15,954,562         |                   |
| 4600 Transferencias a fideicomisos, mandatos y otros análogos                    |                    | 15,954,562         | 15,954,562         | 15,954,562         |                   |
| <b>Pensiones Y Jubilaciones</b>  |                    |                    |                    |                    |                   |
| <b>Gasto De Inversión</b>  |                    | <b>5,984,414</b>   | <b>4,981,358</b>   | <b>4,981,358</b>   | <b>1,003,056</b>  |
| Inversión Física   |                    | 5,984,414          | 4,981,358          | 4,981,358          | 1,003,056         |
| 4000 Transferencias, asignaciones, subsidios y otras ayudas                      |                    | 812,000            | 812,000            | 812,000            |                   |
| 4600 Transferencias a fideicomisos, mandatos y otros análogos                    |                    | 812,000            | 812,000            | 812,000            |                   |
| 6000 Inversión pública   |                    | 5,172,414          | 4,169,358          | 4,169,358          | 1,003,056         |
| 6200 Obra pública en bienes propios  |                    | 5,172,414          | 4,169,358          | 4,169,358          | 1,003,056         |

<sup>1/</sup> Las sumas parciales y total pueden no coincidir debido al redondeo

Fuente: Presupuesto Aprobado y Modificado, sistemas globalizadores de la Secretaría de Hacienda y Crédito Público. Presupuesto Devengado y Pagado, el ente público.

**ANEXO E-1**  
**ESTADO ANALÍTICO DEL EJERCICIO DEL PRESUPUESTO DE EGRESOS EN CLASIFICACIÓN ECONOMICA (ARMONIZADO)<sup>1/</sup>**  
**16 MEDIO AMBIENTE Y RECURSOS NATURALES**  
**RJE INSTITUTO MEXICANO DE TECNOLOGÍA DEL AGUA**  
**(PESOS)**

| CONCEPTO               | APROBADO           | AMPLIACIONES /<br>(REDUCCIONES) | MODIFICADO         | DEVENGADO          | PAGADO             | SUBEJERCICIO <sup>2/</sup> |
|------------------------|--------------------|---------------------------------|--------------------|--------------------|--------------------|----------------------------|
|                        | 1                  | 2 = (3-1)                       | 3                  | 4                  | 5                  | 6 = (3-4)                  |
| Gasto Corriente        | 464,604,043        | -3,262,965                      | 461,341,078        | 437,359,423        | 437,359,423        | 23,981,655                 |
| Gasto De Capital       |                    | 5,984,414                       | 5,984,414          | 4,981,358          | 4,981,358          | 1,003,056                  |
| <b>Total del Gasto</b> | <b>464,604,043</b> | <b>2,721,449</b>                | <b>467,325,492</b> | <b>442,340,781</b> | <b>442,340,781</b> | <b>24,984,711</b>          |

1/ Las sumas parciales y total pueden no coincidir debido al redondeo.

2/ Corresponde a las Economías Presupuestarias.

**ANEXO E - 2**  
**ESTADO ANALÍTICO DEL EJERCICIO DEL PRESUPUESTO DE EGRESOS EN CLASIFICACIÓN POR OBJETO DEL GASTO (ARMONIZADO)<sup>1/</sup>**  
**16 MEDIO AMBIENTE Y RECURSOS NATURALES**  
**RJE INSTITUTO MEXICANO DE TECNOLOGÍA DEL AGUA**  
**(PESOS)**

| CONCEPTO  | APROBADO           | AMPLIACIONES /<br>(REDUCCIONES) | MODIFICADO         | DEVENGADO          | PAGADO             | SUBEJERCICIO <sup>2/</sup> |
|---|--------------------|---------------------------------|--------------------|--------------------|--------------------|----------------------------|
|   | 1                  | 2 = (3-1)                       | 3                  | 4                  | 5                  | 6 = (3-4)                  |
| <b>Servicios personales</b>   | <b>186,025,402</b> | <b>38,539,477</b>               | <b>224,564,879</b> | <b>221,583,807</b> | <b>221,583,807</b> | <b>2,981,072</b>           |
| Remuneraciones al personal de carácter permanente                         | 90,308,687         | -1,631,099                      | 88,677,588         | 88,677,588         | 88,677,588         |                            |
| Remuneraciones adicionales y especiales                                   | 17,115,623         | 14,945,341                      | 32,060,964         | 32,060,964         | 32,060,964         |                            |
| Seguridad social  | 29,387,711         | -4,602,302                      | 24,785,409         | 24,785,409         | 24,785,409         |                            |
| Otras prestaciones sociales y económicas                                  | 49,202,845         | 29,822,472                      | 79,025,317         | 76,044,245         | 76,044,245         | 2,981,072                  |
| Pago de estímulos a servidores públicos                                   | 10,536             | 5,065                           | 15,601             | 15,601             | 15,601             |                            |
| <b>Materiales y suministros</b>   | <b>16,223,655</b>  | <b>6,152,694</b>                | <b>22,376,349</b>  | <b>22,171,924</b>  | <b>22,171,924</b>  | <b>204,425</b>             |
| Materiales de administración, emisión de documentos y artículos oficiales | 4,196,940          | 103,312                         | 4,300,252          | 4,243,497          | 4,243,497          | 56,755                     |
| Alimentos y utensilios  | 1,005,061          | 962,371                         | 1,967,432          | 1,959,787          | 1,959,787          | 7,645                      |
| Materias primas y materiales de producción y comercialización             | 198,590            | -82,401                         | 116,189            | 97,845             | 97,845             | 18,344                     |
| Materiales y artículos de construcción y de reparación                    | 3,247,393          | 2,104,224                       | 5,351,617          | 5,260,364          | 5,260,364          | 91,253                     |
| Productos químicos, farmacéuticos y de laboratorio                        | 1,989,164          | 2,186,275                       | 4,175,439          | 4,145,017          | 4,145,017          | 30,422                     |
| Combustibles, lubricantes y aditivos                                      | 2,666,091          | 1,410,790                       | 4,076,881          | 4,076,881          | 4,076,881          |                            |
| Vestuario, blancos, prendas de protección y artículos deportivos          | 734,862            | 288,193                         | 1,023,055          | 1,023,053          | 1,023,053          | 2                          |
| Herramientas, refacciones y accesorios menores                            | 2,185,554          | -820,070                        | 1,365,484          | 1,365,480          | 1,365,480          | 4                          |
| <b>Servicios generales</b>  | <b>262,354,986</b> | <b>-63,909,698</b>              | <b>198,445,288</b> | <b>177,649,130</b> | <b>177,649,130</b> | <b>20,796,158</b>          |
| Servicios básicos   | 10,063,094         | 654,579                         | 10,717,673         | 9,704,639          | 9,704,639          | 1,013,034                  |
| Servicios de arrendamiento  | 2,780,867          | 2,049,773                       | 4,830,640          | 4,682,395          | 4,682,395          | 148,245                    |
| Servicios profesionales, científicos, técnicos y otros servicios          | 163,454,826        | -44,508,812                     | 118,946,014        | 115,277,323        | 115,277,323        | 3,668,691                  |
| Servicios financieros, bancarios y comerciales                            | 9,924,302          | -2,852,312                      | 7,071,990          | 2,895,925          | 2,895,925          | 4,176,065                  |
| Servicios de instalación, reparación, mantenimiento y conservación        | 28,439,175         | -6,599,596                      | 21,839,579         | 17,317,261         | 17,317,261         | 4,522,318                  |
| Servicios de traslado y viáticos  | 38,625,689         | -13,119,997                     | 25,505,692         | 20,024,303         | 20,024,303         | 5,481,389                  |
| Servicios oficiales   | 3,405,893          | -1,155,699                      | 2,250,194          | 1,409,979          | 1,409,979          | 840,215                    |
| Otros servicios generales   | 5,661,140          | 1,622,366                       | 7,283,506          | 6,337,305          | 6,337,305          | 946,201                    |
| <b>Transferencias, asignaciones, subsidios y otras ayudas</b>             |                    | <b>16,766,562</b>               | <b>16,766,562</b>  | <b>16,766,562</b>  | <b>16,766,562</b>  |                            |
| Transferencias a fideicomisos, mandatos y otros análogos                  |                    | 16,766,562                      | 16,766,562         | 16,766,562         | 16,766,562         |                            |
| <b>Inversión pública</b>  |                    | <b>5,172,414</b>                | <b>5,172,414</b>   | <b>4,169,358</b>   | <b>4,169,358</b>   | <b>1,003,056</b>           |
| Obra pública en bienes propios  |                    | 5,172,414                       | 5,172,414          | 4,169,358          | 4,169,358          | 1,003,056                  |
| <b>Total del Gasto</b>  | <b>464,604,043</b> | <b>2,721,449</b>                | <b>467,325,492</b> | <b>442,340,781</b> | <b>442,340,781</b> | <b>24,984,711</b>          |

1/ Las sumas parciales y total pueden no coincidir debido al redondeo.

2/ Corresponde a las Economías Presupuestarias.

**ANEXO F**  
**ESTADO ANALÍTICO DEL EJERCICIO DEL PRESUPUESTO DE EGRESOS EN CLASIFICACIÓN FUNCIONAL-PROGRAMÁTICA<sup>17</sup>**  
**16 MEDIO AMBIENTE Y RECURSOS NATURALES**  
**RJE INSTITUTO MEXICANO DE TECNOLOGÍA DEL AGUA**  
**(PESOS)**

| CATEGORÍAS PROGRAMÁTICAS |    |    |     |      |     | DENOMINACIÓN  | GASTO CORRIENTE      |                    |           |                    |             | PENSIONES Y JUBILACIONES | GASTO DE INVERSIÓN |           |                    |             | TOTAL |                       |                              |
|--------------------------|----|----|-----|------|-----|---|----------------------|--------------------|-----------|--------------------|-------------|--------------------------|--------------------|-----------|--------------------|-------------|-------|-----------------------|------------------------------|
| FL                       | EN | SF | AT  | PP   | JUR |   | SERVICIOS PERSONALES | GASTO DE OPERACIÓN | SUBSIDIOS | OTROS DE CORRIENTE | SUMA        |                          | INVERSIÓN FÍSICA   | SUBSIDIOS | OTROS DE INVERSIÓN | SUMA        | TOTAL | ESTRUCTURA PORCENTUAL | BENEFICIARIOS Y JUBILACIONES |
|                          |    |    |     |      |     | TOTAL APROBADO  | 186,025,402          | 276,488,641        |           | 2,090,000          | 464,604,043 |                          |                    |           |                    | 464,604,043 |       |                       |                              |
|                          |    |    |     |      |     | TOTAL MODIFICADO  | 224,564,879          | 218,452,631        |           | 18,323,568         | 461,341,078 |                          |                    |           |                    | 461,341,078 |       |                       |                              |
|                          |    |    |     |      |     | TOTAL DEVENGADO   | 221,583,807          | 198,398,247        |           | 17,377,369         | 437,359,423 | 5,984,414                |                    |           | 5,984,414          | 467,325,492 | 100.0 |                       | 1.3                          |
|                          |    |    |     |      |     | TOTAL PAGADO  | 221,583,807          | 198,398,247        |           | 17,377,369         | 437,359,423 | 4,981,358                |                    |           | 4,981,358          | 442,340,781 | 98.9  |                       | 1.1                          |
|                          |    |    |     |      |     | Porcentaje Pag/Aprob                                      | 119.1                | 71.8               |           | -                  | 94.1        |                          |                    |           | 442,340,781        | 98.9        |       | 1.1                   |                              |
|                          |    |    |     |      |     | Porcentaje Pag/Modif                                      | 98.7                 | 90.8               |           | 94.8               | 94.8        |                          |                    |           | 95.2               |             |       |                       |                              |
|                          |    |    |     |      |     |   |                      |                    |           |                    |             | 83.2                     |                    |           | 94.7               |             |       |                       |                              |
| 1                        |    |    |     |      |     | Gobierno  |                      |                    |           |                    |             |                          |                    |           |                    |             |       |                       |                              |
| 1                        |    |    |     |      |     | Aprobado  | 3,044,942            | 101,670            |           |                    | 3,146,612   |                          |                    |           | 3,146,612          | 100.0       |       |                       |                              |
| 1                        |    |    |     |      |     | Modificado  | 3,546,301            | 74,864             |           |                    | 3,621,165   |                          |                    |           | 3,621,165          | 100.0       |       |                       |                              |
| 1                        |    |    |     |      |     | Devengado   | 3,546,301            | 74,864             |           |                    | 3,621,165   |                          |                    |           | 3,621,165          | 100.0       |       |                       |                              |
| 1                        |    |    |     |      |     | Pagado  | 3,546,301            | 74,864             |           |                    | 3,621,165   |                          |                    |           | 3,621,165          | 100.0       |       |                       |                              |
| 1                        |    |    |     |      |     | Porcentaje Pag/Aprob                                      | 116.5                | 73.6               |           |                    | 115.1       |                          |                    |           | 3,621,165          | 100.0       |       |                       |                              |
| 1                        |    |    |     |      |     | Porcentaje Pag/Modif                                      | 100.0                | 100.0              |           |                    | 100.0       |                          |                    |           | 115.1              |             |       |                       |                              |
|                          |    |    |     |      |     |   |                      |                    |           |                    |             |                          |                    |           | 100.0              |             |       |                       |                              |
| 1                        | 3  |    |     |      |     | Coordinación de la Política de Gobierno                   |                      |                    |           |                    |             |                          |                    |           |                    |             |       |                       |                              |
| 1                        | 3  |    |     |      |     | Aprobado  | 3,044,942            | 101,670            |           |                    | 3,146,612   |                          |                    |           | 3,146,612          | 100.0       |       |                       |                              |
| 1                        | 3  |    |     |      |     | Modificado  | 3,546,301            | 74,864             |           |                    | 3,621,165   |                          |                    |           | 3,621,165          | 100.0       |       |                       |                              |
| 1                        | 3  |    |     |      |     | Devengado   | 3,546,301            | 74,864             |           |                    | 3,621,165   |                          |                    |           | 3,621,165          | 100.0       |       |                       |                              |
| 1                        | 3  |    |     |      |     | Pagado  | 3,546,301            | 74,864             |           |                    | 3,621,165   |                          |                    |           | 3,621,165          | 100.0       |       |                       |                              |
| 1                        | 3  |    |     |      |     | Porcentaje Pag/Aprob                                      | 116.5                | 73.6               |           |                    | 115.1       |                          |                    |           | 3,621,165          | 100.0       |       |                       |                              |
| 1                        | 3  |    |     |      |     | Porcentaje Pag/Modif                                      | 100.0                | 100.0              |           |                    | 100.0       |                          |                    |           | 115.1              |             |       |                       |                              |
|                          |    |    |     |      |     |   |                      |                    |           |                    |             |                          |                    |           | 100.0              |             |       |                       |                              |
| 1                        | 3  | 04 |     |      |     | Función Pública   |                      |                    |           |                    |             |                          |                    |           |                    |             |       |                       |                              |
| 1                        | 3  | 04 |     |      |     | Aprobado  | 3,044,942            | 101,670            |           |                    | 3,146,612   |                          |                    |           | 3,146,612          | 100.0       |       |                       |                              |
| 1                        | 3  | 04 |     |      |     | Modificado  | 3,546,301            | 74,864             |           |                    | 3,621,165   |                          |                    |           | 3,621,165          | 100.0       |       |                       |                              |
| 1                        | 3  | 04 |     |      |     | Devengado   | 3,546,301            | 74,864             |           |                    | 3,621,165   |                          |                    |           | 3,621,165          | 100.0       |       |                       |                              |
| 1                        | 3  | 04 |     |      |     | Pagado  | 3,546,301            | 74,864             |           |                    | 3,621,165   |                          |                    |           | 3,621,165          | 100.0       |       |                       |                              |
| 1                        | 3  | 04 |     |      |     | Porcentaje Pag/Aprob                                      | 116.5                | 73.6               |           |                    | 115.1       |                          |                    |           | 3,621,165          | 100.0       |       |                       |                              |
| 1                        | 3  | 04 |     |      |     | Porcentaje Pag/Modif                                      | 100.0                | 100.0              |           |                    | 100.0       |                          |                    |           | 115.1              |             |       |                       |                              |
|                          |    |    |     |      |     |   |                      |                    |           |                    |             |                          |                    |           | 100.0              |             |       |                       |                              |
| 1                        | 3  | 04 | 001 |      |     | Función pública y buen gobierno                           |                      |                    |           |                    |             |                          |                    |           |                    |             |       |                       |                              |
| 1                        | 3  | 04 | 001 |      |     | Aprobado  | 3,044,942            | 101,670            |           |                    | 3,146,612   |                          |                    |           | 3,146,612          | 100.0       |       |                       |                              |
| 1                        | 3  | 04 | 001 |      |     | Modificado  | 3,546,301            | 74,864             |           |                    | 3,621,165   |                          |                    |           | 3,621,165          | 100.0       |       |                       |                              |
| 1                        | 3  | 04 | 001 |      |     | Devengado   | 3,546,301            | 74,864             |           |                    | 3,621,165   |                          |                    |           | 3,621,165          | 100.0       |       |                       |                              |
| 1                        | 3  | 04 | 001 |      |     | Pagado  | 3,546,301            | 74,864             |           |                    | 3,621,165   |                          |                    |           | 3,621,165          | 100.0       |       |                       |                              |
| 1                        | 3  | 04 | 001 |      |     | Porcentaje Pag/Aprob                                      | 116.5                | 73.6               |           |                    | 115.1       |                          |                    |           | 3,621,165          | 100.0       |       |                       |                              |
| 1                        | 3  | 04 | 001 |      |     | Porcentaje Pag/Modif                                      | 100.0                | 100.0              |           |                    | 100.0       |                          |                    |           | 115.1              |             |       |                       |                              |
|                          |    |    |     |      |     |   |                      |                    |           |                    |             |                          |                    |           | 100.0              |             |       |                       |                              |
| 1                        | 3  | 04 | 001 | 0001 |     | Actividades de apoyo a la función pública y buen gobierno |                      |                    |           |                    |             |                          |                    |           |                    |             |       |                       |                              |
| 1                        | 3  | 04 | 001 | 0001 |     | Aprobado  | 3,044,942            | 101,670            |           |                    | 3,146,612   |                          |                    |           | 3,146,612          | 100.0       |       |                       |                              |
| 1                        | 3  | 04 | 001 | 0001 |     | Modificado  | 3,546,301            | 74,864             |           |                    | 3,621,165   |                          |                    |           | 3,621,165          | 100.0       |       |                       |                              |
| 1                        | 3  | 04 | 001 | 0001 |     | Devengado   | 3,546,301            | 74,864             |           |                    | 3,621,165   |                          |                    |           | 3,621,165          | 100.0       |       |                       |                              |
| 1                        | 3  | 04 | 001 | 0001 |     | Pagado  | 3,546,301            | 74,864             |           |                    | 3,621,165   |                          |                    |           | 3,621,165          | 100.0       |       |                       |                              |
| 1                        | 3  | 04 | 001 | 0001 |     | Porcentaje Pag/Aprob                                      | 116.5                | 73.6               |           |                    | 115.1       |                          |                    |           | 3,621,165          | 100.0       |       |                       |                              |
| 1                        | 3  | 04 | 001 | 0001 |     | Porcentaje Pag/Modif                                      | 100.0                | 100.0              |           |                    | 100.0       |                          |                    |           | 115.1              |             |       |                       |                              |
|                          |    |    |     |      |     |   |                      |                    |           |                    |             |                          |                    |           | 100.0              |             |       |                       |                              |
| 1                        | 3  | 04 | 001 | 0001 | RJE | Instituto Mexicano de Tecnología del Agua                 |                      |                    |           |                    |             |                          |                    |           |                    |             |       |                       |                              |
| 1                        | 3  | 04 | 001 | 0001 | RJE | Aprobado  | 3,044,942            | 101,670            |           |                    | 3,146,612   |                          |                    |           | 3,146,612          | 100.0       |       |                       |                              |
| 1                        | 3  | 04 | 001 | 0001 | RJE | Modificado  | 3,546,301            | 74,864             |           |                    | 3,621,165   |                          |                    |           | 3,621,165          | 100.0       |       |                       |                              |
| 1                        | 3  | 04 | 001 | 0001 | RJE | Devengado   | 3,546,301            | 74,864             |           |                    | 3,621,165   |                          |                    |           | 3,621,165          | 100.0       |       |                       |                              |
| 1                        | 3  | 04 | 001 | 0001 | RJE | Pagado  | 3,546,301            | 74,864             |           |                    | 3,621,165   |                          |                    |           | 3,621,165          | 100.0       |       |                       |                              |
| 1                        | 3  | 04 | 001 | 0001 | RJE | Porcentaje Pag/Aprob                                      | 116.5                | 73.6               |           |                    | 115.1       |                          |                    |           | 3,621,165          | 100.0       |       |                       |                              |
| 1                        | 3  | 04 | 001 | 0001 | RJE | Porcentaje Pag/Modif                                      | 100.0                | 100.0              |           |                    | 100.0       |                          |                    |           | 115.1              |             |       |                       |                              |
|                          |    |    |     |      |     |   |                      |                    |           |                    |             |                          |                    |           | 100.0              |             |       |                       |                              |
| 3                        |    |    |     |      |     | Desarrollo Económico                                      |                      |                    |           |                    |             |                          |                    |           |                    |             |       |                       |                              |
| 3                        |    |    |     |      |     | Aprobado  | 182,980,460          | 276,386,971        |           | 2,090,000          | 461,457,431 |                          |                    |           | 461,457,431        | 100.0       |       |                       |                              |
| 3                        |    |    |     |      |     | Modificado  | 221,018,578          | 218,377,767        |           | 18,323,568         | 457,719,933 | 5,984,414                |                    |           | 463,704,377        | 98.7        |       | 1.3                   |                              |
| 3                        |    |    |     |      |     | Devengado   | 218,037,506          | 198,323,383        |           | 17,377,369         | 433,738,258 | 4,981,358                |                    |           | 438,719,616        | 98.9        |       | 1.1                   |                              |
| 3                        |    |    |     |      |     | Pagado  | 218,037,506          | 198,323,383        |           | 17,377,369         | 433,738,258 | 4,981,358                |                    |           | 438,719,616        | 98.9        |       | 1.1                   |                              |
| 3                        |    |    |     |      |     | Porcentaje Pag/Aprob                                      | 119.2                | 71.8               |           | -                  | 94.0        |                          |                    |           | 438,719,616        | 98.9        |       | 1.1                   |                              |
| 3                        |    |    |     |      |     | Porcentaje Pag/Modif                                      | 98.7                 | 90.8               |           | 94.8               | 94.8        |                          |                    |           | 95.1               |             |       |                       |                              |
|                          |    |    |     |      |     |   |                      |                    |           |                    |             | 83.2                     |                    |           | 94.6               |             |       |                       |                              |

**ANEXO F**  
**ESTADO ANALÍTICO DEL EJERCICIO DEL PRESUPUESTO DE EGRESOS EN CLASIFICACIÓN FUNCIONAL-PROGRAMÁTICA**  
**16 MEDIO AMBIENTE Y RECURSOS NATURALES**  
**RUE INSTITUTO MEXICANO DE TECNOLOGÍA DEL AGUA**  
**(PESOS)**

| CATEGORÍAS PROGRAMÁTICAS |    |    |     |      |     | DENOMINACIÓN  | GASTO CORRIENTE      |                    |            |                    |           | PENSIONES Y JUBILACIONES | GASTO DE INVERSIÓN |           |                    |           | TOTAL                    |                       |     |
|--------------------------|----|----|-----|------|-----|---|----------------------|--------------------|------------|--------------------|-----------|--------------------------|--------------------|-----------|--------------------|-----------|--------------------------|-----------------------|-----|
| FI                       | FN | SF | RI  | RP   | UR  |   | SERVICIOS PERSONALES | GASTO DE OPERACIÓN | SUBSIDIOS  | OTROS DE CORRIENTE | SUMA      |                          | INVERSIÓN FÍSICA   | SUBSIDIOS | OTROS DE INVERSIÓN | SUMA      | TOTAL                    | ESTRUCTURA PORCENTUAL |     |
|                          |    |    |     |      |     |   |                      |                    |            |                    |           |                          |                    |           |                    | CORRIENTE | PENSIONES Y JUBILACIONES | INVERSIÓN             |     |
| 3                        | 8  |    |     |      |     | Ciencia, Tecnología e Innovación  |                      |                    |            |                    |           |                          |                    |           |                    |           |                          |                       |     |
| 3                        | 8  |    |     |      |     | Aprobado  | 182,980,460          | 276,386,971        | 2,090,000  | 461,457,431        |           |                          |                    |           |                    |           |                          |                       |     |
| 3                        | 8  |    |     |      |     | Modificado  | 221,018,578          | 218,377,767        | 18,323,568 | 457,719,913        |           |                          |                    |           |                    |           |                          |                       |     |
| 3                        | 8  |    |     |      |     | Devengado   | 218,037,506          | 198,323,383        | 17,377,369 | 433,738,258        | 5,984,414 |                          |                    | 5,984,414 | 463,704,327        | 98.7      |                          |                       | 1.3 |
| 3                        | 8  |    |     |      |     | Pagado  | 218,037,506          | 198,323,383        | 17,377,369 | 433,738,258        | 4,981,358 |                          |                    | 4,981,358 | 438,719,616        | 98.9      |                          |                       | 1.1 |
| 3                        | 8  |    |     |      |     | Porcentaje Pag/Aprob  | 119.2                | 71.8               | -0-        | 94.0               | 4,981,358 |                          |                    | 4,981,358 | 438,719,616        | 98.9      |                          |                       | 1.1 |
| 3                        | 8  |    |     |      |     | Porcentaje Pag/Modif  | 98.7                 | 90.8               | 94.8       | 94.8               |           |                          |                    | 83.2      | 95.1               |           |                          |                       |     |
|                          |    |    |     |      |     |   |                      |                    |            |                    |           |                          |                    | 83.2      | 94.6               |           |                          |                       |     |
| 3                        | 8  | 03 |     |      |     | Servicios Científicos y Tecnológicos  |                      |                    |            |                    |           |                          |                    |           |                    |           |                          |                       |     |
| 3                        | 8  | 03 |     |      |     | Aprobado  | 182,980,460          | 276,386,971        | 2,090,000  | 461,457,431        |           |                          |                    |           |                    |           |                          |                       |     |
| 3                        | 8  | 03 |     |      |     | Modificado  | 221,018,578          | 218,377,767        | 18,323,568 | 457,719,913        |           |                          |                    |           |                    |           |                          |                       |     |
| 3                        | 8  | 03 |     |      |     | Devengado   | 218,037,506          | 198,323,383        | 17,377,369 | 433,738,258        | 5,984,414 |                          |                    | 5,984,414 | 463,704,327        | 98.7      |                          |                       | 1.3 |
| 3                        | 8  | 03 |     |      |     | Pagado  | 218,037,506          | 198,323,383        | 17,377,369 | 433,738,258        | 4,981,358 |                          |                    | 4,981,358 | 438,719,616        | 98.9      |                          |                       | 1.1 |
| 3                        | 8  | 03 |     |      |     | Porcentaje Pag/Aprob  | 119.2                | 71.8               | -0-        | 94.0               | 4,981,358 |                          |                    | 4,981,358 | 438,719,616        | 98.9      |                          |                       | 1.1 |
| 3                        | 8  | 03 |     |      |     | Porcentaje Pag/Modif  | 98.7                 | 90.8               | 94.8       | 94.8               |           |                          |                    | 83.2      | 95.1               |           |                          |                       |     |
|                          |    |    |     |      |     |   |                      |                    |            |                    |           |                          |                    | 83.2      | 94.6               |           |                          |                       |     |
| 3                        | 8  | 03 | 002 |      |     | Servicios de apoyo administrativo   |                      |                    |            |                    |           |                          |                    |           |                    |           |                          |                       |     |
| 3                        | 8  | 03 | 002 |      |     | Aprobado  | 13,075,531           | 488,578            |            | 13,564,109         |           |                          |                    |           |                    |           |                          |                       |     |
| 3                        | 8  | 03 | 002 |      |     | Modificado  | 9,024,261            | 24,221             |            | 9,048,482          |           |                          |                    |           | 13,564,109         | 100.0     |                          |                       |     |
| 3                        | 8  | 03 | 002 |      |     | Devengado   | 9,024,261            | 24,221             |            | 9,048,482          |           |                          |                    | 9,048,482 | 100.0              |           |                          |                       |     |
| 3                        | 8  | 03 | 002 |      |     | Pagado  | 9,024,261            | 24,221             |            | 9,048,482          |           |                          |                    | 9,048,482 | 100.0              |           |                          |                       |     |
| 3                        | 8  | 03 | 002 |      |     | Porcentaje Pag/Aprob  | 69.0                 | 5.0                |            | 66.7               |           |                          |                    | 9,048,482 | 100.0              |           |                          |                       |     |
| 3                        | 8  | 03 | 002 |      |     | Porcentaje Pag/Modif  | 100.0                | 100.0              |            | 100.0              |           |                          |                    | 66.7      |                    |           |                          |                       |     |
|                          |    |    |     |      |     |   |                      |                    |            |                    |           |                          |                    | 100.0     |                    |           |                          |                       |     |
| 3                        | 8  | 03 | 002 | M001 |     | Actividades de apoyo administrativo   |                      |                    |            |                    |           |                          |                    |           |                    |           |                          |                       |     |
| 3                        | 8  | 03 | 002 | M001 |     | Aprobado  | 13,075,531           | 488,578            |            | 13,564,109         |           |                          |                    |           |                    |           |                          |                       |     |
| 3                        | 8  | 03 | 002 | M001 |     | Modificado  | 9,024,261            | 24,221             |            | 9,048,482          |           |                          |                    |           | 13,564,109         | 100.0     |                          |                       |     |
| 3                        | 8  | 03 | 002 | M001 |     | Devengado   | 9,024,261            | 24,221             |            | 9,048,482          |           |                          |                    | 9,048,482 | 100.0              |           |                          |                       |     |
| 3                        | 8  | 03 | 002 | M001 |     | Pagado  | 9,024,261            | 24,221             |            | 9,048,482          |           |                          |                    | 9,048,482 | 100.0              |           |                          |                       |     |
| 3                        | 8  | 03 | 002 | M001 |     | Porcentaje Pag/Aprob  | 69.0                 | 5.0                |            | 66.7               |           |                          |                    | 9,048,482 | 100.0              |           |                          |                       |     |
| 3                        | 8  | 03 | 002 | M001 |     | Porcentaje Pag/Modif  | 100.0                | 100.0              |            | 100.0              |           |                          |                    | 66.7      |                    |           |                          |                       |     |
|                          |    |    |     |      |     |   |                      |                    |            |                    |           |                          |                    | 100.0     |                    |           |                          |                       |     |
| 3                        | 8  | 03 | 002 | M001 | RJE | Instituto Mexicano de Tecnología del Agua                                     |                      |                    |            |                    |           |                          |                    |           |                    |           |                          |                       |     |
| 3                        | 8  | 03 | 002 | M001 | RJE | Aprobado  | 13,075,531           | 488,578            |            | 13,564,109         |           |                          |                    |           |                    |           |                          |                       |     |
| 3                        | 8  | 03 | 002 | M001 | RJE | Modificado  | 9,024,261            | 24,221             |            | 9,048,482          |           |                          |                    |           | 13,564,109         | 100.0     |                          |                       |     |
| 3                        | 8  | 03 | 002 | M001 | RJE | Devengado   | 9,024,261            | 24,221             |            | 9,048,482          |           |                          |                    | 9,048,482 | 100.0              |           |                          |                       |     |
| 3                        | 8  | 03 | 002 | M001 | RJE | Pagado  | 9,024,261            | 24,221             |            | 9,048,482          |           |                          |                    | 9,048,482 | 100.0              |           |                          |                       |     |
| 3                        | 8  | 03 | 002 | M001 | RJE | Porcentaje Pag/Aprob  | 69.0                 | 5.0                |            | 66.7               |           |                          |                    | 9,048,482 | 100.0              |           |                          |                       |     |
| 3                        | 8  | 03 | 002 | M001 | RJE | Porcentaje Pag/Modif  | 100.0                | 100.0              |            | 100.0              |           |                          |                    | 66.7      |                    |           |                          |                       |     |
|                          |    |    |     |      |     |   |                      |                    |            |                    |           |                          |                    | 100.0     |                    |           |                          |                       |     |
| 3                        | 8  | 03 | 005 |      |     | Desarrollo e investigación científica y tecnológica del agua y medio ambiente |                      |                    |            |                    |           |                          |                    |           |                    |           |                          |                       |     |
| 3                        | 8  | 03 | 005 |      |     | Aprobado  | 169,904,929          | 275,898,393        | 2,090,000  | 447,893,322        |           |                          |                    |           |                    |           |                          |                       |     |
| 3                        | 8  | 03 | 005 |      |     | Modificado  | 211,994,317          | 218,353,546        | 18,323,568 | 448,671,431        |           |                          |                    |           |                    |           |                          |                       |     |
| 3                        | 8  | 03 | 005 |      |     | Devengado   | 209,013,245          | 198,299,162        | 17,377,369 | 424,689,776        | 812,000   |                          |                    | 812,000   | 449,483,431        | 99.8      |                          |                       | 0.2 |
| 3                        | 8  | 03 | 005 |      |     | Pagado  | 209,013,245          | 198,299,162        | 17,377,369 | 424,689,776        | 812,000   |                          |                    | 812,000   | 425,501,776        | 99.8      |                          |                       | 0.2 |
| 3                        | 8  | 03 | 005 |      |     | Porcentaje Pag/Aprob  | 123.0                | 71.9               | -0-        | 94.8               | 812,000   |                          |                    | 812,000   | 425,501,776        | 99.8      |                          |                       | 0.2 |
| 3                        | 8  | 03 | 005 |      |     | Porcentaje Pag/Modif  | 98.6                 | 90.8               | 94.8       | 94.7               |           |                          |                    | 100.0     | 95.0               |           |                          |                       |     |
|                          |    |    |     |      |     |   |                      |                    |            |                    |           |                          |                    | 100.0     | 94.7               |           |                          |                       |     |
| 3                        | 8  | 03 | 005 | E009 |     | Investigación científica y tecnológica  |                      |                    |            |                    |           |                          |                    |           |                    |           |                          |                       |     |
| 3                        | 8  | 03 | 005 | E009 |     | Aprobado  | 169,904,929          | 275,898,393        | 2,090,000  | 447,893,322        |           |                          |                    |           |                    |           |                          |                       |     |
| 3                        | 8  | 03 | 005 | E009 |     | Modificado  | 211,994,317          | 218,353,546        | 18,323,568 | 448,671,431        |           |                          |                    |           |                    |           |                          |                       |     |
| 3                        | 8  | 03 | 005 | E009 |     | Devengado   | 209,013,245          | 198,299,162        | 17,377,369 | 424,689,776        | 812,000   |                          |                    | 812,000   | 449,483,431        | 99.8      |                          |                       | 0.2 |
| 3                        | 8  | 03 | 005 | E009 |     | Pagado  | 209,013,245          | 198,299,162        | 17,377,369 | 424,689,776        | 812,000   |                          |                    | 812,000   | 425,501,776        | 99.8      |                          |                       | 0.2 |
| 3                        | 8  | 03 | 005 | E009 |     | Porcentaje Pag/Aprob  | 123.0                | 71.9               | -0-        | 94.8               | 812,000   |                          |                    | 812,000   | 425,501,776        | 99.8      |                          |                       | 0.2 |
| 3                        | 8  | 03 | 005 | E009 |     | Porcentaje Pag/Modif  | 98.6                 | 90.8               | 94.8       | 94.7               |           |                          |                    | 100.0     | 95.0               |           |                          |                       |     |
|                          |    |    |     |      |     |   |                      |                    |            |                    |           |                          |                    | 100.0     | 94.7               |           |                          |                       |     |
| 3                        | 8  | 03 | 005 | E009 | RJE | Instituto Mexicano de Tecnología del Agua                                     |                      |                    |            |                    |           |                          |                    |           |                    |           |                          |                       |     |
| 3                        | 8  | 03 | 005 | E009 | RJE | Aprobado  | 169,904,929          | 275,898,393        | 2,090,000  | 447,893,322        |           |                          |                    |           |                    |           |                          |                       |     |

**ANEXO F**  
**ESTADO ANALÍTICO DEL EJERCICIO DEL PRESUPUESTO DE EGRESOS EN CLASIFICACIÓN FUNCIONAL-PROGRAMÁTICA<sup>1/</sup>**  
**16 MEDIO AMBIENTE Y RECURSOS NATURALES**  
**RJE INSTITUTO MEXICANO DE TECNOLOGÍA DEL AGUA**  
**(PESOS)**

| CATEGORÍAS PROGRAMÁTICAS |    |    |     |      |     | DENOMINACIÓN   | GASTO CORRIENTE      |                    |           |                    |             | PENSIONES Y JUBILACIONES | GASTO DE INVERSIÓN |           |                    |           | TOTAL                    |                       |  |
|--------------------------|----|----|-----|------|-----|--|----------------------|--------------------|-----------|--------------------|-------------|--------------------------|--------------------|-----------|--------------------|-----------|--------------------------|-----------------------|--|
| FI                       | FN | SF | AI  | PP   | UR  |  | SERVICIOS PERSONALES | GASTO DE OPERACIÓN | SUBSIDIOS | OTROS DE CORRIENTE | SUMA        |                          | INVERSIÓN FÍSICA   | SUBSIDIOS | OTROS DE INVERSIÓN | SUMA      | TOTAL                    | ESTRUCTURA PORCENTUAL |  |
|                          |    |    |     |      |     |  |                      |                    |           |                    |             |                          |                    |           |                    | CORRIENTE | PENSIONES Y JUBILACIONES | INVERSIÓN             |  |
| 3                        | 8  | 03 | 005 | E009 | RJE | Modificado   | 211,994,317          | 218,353,546        |           | 18,323,568         | 448,671,431 |                          |                    | 812,000   | 449,483,431        |           |                          |                       |  |
| 3                        | 8  | 03 | 005 | E009 | RJE | Devengado  | 209,013,245          | 198,299,162        |           | 17,377,369         | 424,689,776 |                          |                    | 812,000   | 425,501,776        | 99.8      |                          | 0.2                   |  |
| 3                        | 8  | 03 | 005 | E009 | RJE | Pagado   | 209,013,245          | 198,299,162        |           | 17,377,369         | 424,689,776 |                          |                    | 812,000   | 425,501,776        | 99.8      |                          | 0.2                   |  |
| 3                        | 8  | 03 | 005 | E009 | RJE | Porcentaje Pag/Aprob   | 123.0                | 71.9               |           | -0-                | 94.8        |                          |                    |           | 95.0               | 99.8      |                          | 0.2                   |  |
| 3                        | 8  | 03 | 005 | E009 | RJE | Porcentaje Pag/Modif   | 98.6                 | 90.8               |           | 94.8               | 94.7        |                          | 100.0              | 100.0     | 94.7               |           |                          |                       |  |
| 3                        | 8  | 03 | 006 |      |     | Fomento y regulación de las actividades económicas y sociales para la protección del medio ambiente y recursos naturales |                      |                    |           |                    |             |                          |                    |           |                    |           |                          |                       |  |
| 3                        | 8  | 03 | 006 |      |     | Aprobado   |                      |                    |           |                    |             |                          |                    |           |                    |           |                          |                       |  |
| 3                        | 8  | 03 | 006 |      |     | Modificado   |                      |                    |           |                    |             | 5,172,414                |                    | 5,172,414 | 5,172,414          |           |                          | 100.0                 |  |
| 3                        | 8  | 03 | 006 |      |     | Devengado  |                      |                    |           |                    |             | 4,169,358                |                    | 4,169,358 | 4,169,358          |           |                          | 100.0                 |  |
| 3                        | 8  | 03 | 006 |      |     | Pagado   |                      |                    |           |                    |             | 4,169,358                |                    | 4,169,358 | 4,169,358          |           |                          | 100.0                 |  |
| 3                        | 8  | 03 | 006 |      |     | Porcentaje Pag/Aprob   |                      |                    |           |                    |             |                          |                    |           |                    |           |                          |                       |  |
| 3                        | 8  | 03 | 006 |      |     | Porcentaje Pag/Modif   |                      |                    |           |                    |             | 80.6                     |                    | 80.6      | 80.6               |           |                          |                       |  |
| 3                        | 8  | 03 | 006 | K138 |     | Inversión en Infraestructura Social y Protección Ambiental   |                      |                    |           |                    |             |                          |                    |           |                    |           |                          |                       |  |
| 3                        | 8  | 03 | 006 | K138 |     | Aprobado   |                      |                    |           |                    |             |                          |                    |           |                    |           |                          |                       |  |
| 3                        | 8  | 03 | 006 | K138 |     | Modificado   |                      |                    |           |                    |             | 5,172,414                |                    | 5,172,414 | 5,172,414          |           |                          | 100.0                 |  |
| 3                        | 8  | 03 | 006 | K138 |     | Devengado  |                      |                    |           |                    |             | 4,169,358                |                    | 4,169,358 | 4,169,358          |           |                          | 100.0                 |  |
| 3                        | 8  | 03 | 006 | K138 |     | Pagado   |                      |                    |           |                    |             | 4,169,358                |                    | 4,169,358 | 4,169,358          |           |                          | 100.0                 |  |
| 3                        | 8  | 03 | 006 | K138 |     | Porcentaje Pag/Aprob   |                      |                    |           |                    |             |                          |                    |           |                    |           |                          |                       |  |
| 3                        | 8  | 03 | 006 | K138 |     | Porcentaje Pag/Modif   |                      |                    |           |                    |             | 80.6                     |                    | 80.6      | 80.6               |           |                          |                       |  |
| 3                        | 8  | 03 | 006 | K138 | RJE | Instituto Mexicano de Tecnología del Agua  |                      |                    |           |                    |             |                          |                    |           |                    |           |                          |                       |  |
| 3                        | 8  | 03 | 006 | K138 | RJE | Aprobado   |                      |                    |           |                    |             |                          |                    |           |                    |           |                          |                       |  |
| 3                        | 8  | 03 | 006 | K138 | RJE | Modificado   |                      |                    |           |                    |             |                          |                    |           |                    |           |                          |                       |  |
| 3                        | 8  | 03 | 006 | K138 | RJE | Devengado  |                      |                    |           |                    |             | 5,172,414                |                    | 5,172,414 | 5,172,414          |           |                          | 100.0                 |  |
| 3                        | 8  | 03 | 006 | K138 | RJE | Pagado   |                      |                    |           |                    |             | 4,169,358                |                    | 4,169,358 | 4,169,358          |           |                          | 100.0                 |  |
| 3                        | 8  | 03 | 006 | K138 | RJE | Porcentaje Pag/Aprob   |                      |                    |           |                    |             |                          |                    |           |                    |           |                          |                       |  |
| 3                        | 8  | 03 | 006 | K138 | RJE | Porcentaje Pag/Modif   |                      |                    |           |                    |             | 80.6                     |                    | 80.6      | 80.6               |           |                          |                       |  |

1/ Las sumas parciales y total pueden no coincidir debido al redondeo. El símbolo -0- corresponde a porcentajes menores a 0.05% o mayores a 500%

**ANEXO F - 1**

ESTADO ANALÍTICO DEL EJERCICIO DEL PRESUPUESTO DE EGRESOS EN CLASIFICACIÓN FUNCIONAL (ARMONIZADO)<sup>1/</sup>  
**16 MEDIO AMBIENTE Y RECURSOS NATURALES**  
 RJE INSTITUTO MEXICANO DE TECNOLOGÍA DEL AGUA  
 (PESOS)

| CONCEPTO                                | APROBADO           | AMPLIACIONES /<br>(REDUCCIONES) | MODIFICADO         | DEVENGADO          | PAGADO             | SUB EJERCICIO <sup>2/</sup> |
|---|--------------------|---------------------------------|--------------------|--------------------|--------------------|-----------------------------|
|   | 1                  | 2 = (3-1)                       | 3                  | 4                  | 5                  | 6 = (3-4)                   |
| <b>Gobierno</b>                         | <b>3,146,612</b>   | <b>474,553</b>                  | <b>3,621,165</b>   | <b>3,621,165</b>   | <b>3,621,165</b>   |                             |
| Coordinación de la Política de Gobierno | 3,146,612          | 474,553                         | 3,621,165          | 3,621,165          | 3,621,165          |                             |
| <b>Desarrollo Económico</b>             | <b>461,457,431</b> | <b>2,246,896</b>                | <b>463,704,327</b> | <b>438,719,616</b> | <b>438,719,616</b> | <b>24,984,711</b>           |
| Ciencia, Tecnología e Innovación        | 461,457,431        | 2,246,896                       | 463,704,327        | 438,719,616        | 438,719,616        | 24,984,711                  |
| <b>Total del Gasto</b>                  | <b>464,604,043</b> | <b>2,721,449</b>                | <b>467,325,492</b> | <b>442,340,781</b> | <b>442,340,781</b> | <b>24,984,711</b>           |

1/ Las sumas parciales y total pueden no coincidir debido al redondeo.  
 2/ Corresponde a las Economías Presupuestarias.

**ANEXO F 2**  
**GASTO POR CATEGORÍA PROGRAMÁTICA<sup>1</sup>**  
**16 MEDIO AMBIENTE Y RECURSOS NATURALES**  
**RUE INSTITUTO MEXICANO DE TECNOLOGÍA DEL AGUA**  
**(PESOS)**

| PROGRAMA PRESUPUESTARIO |       |           |          | DENOMINACIÓN   | GASTO CORRIENTE      |                    |           |                    |             | PENSIONES Y JUBILACIONES | GASTO DE INVERSIÓN |           |                    |             | TOTAL |                       |                          |           |
|-------------------------|-------|-----------|----------|--|----------------------|--------------------|-----------|--------------------|-------------|--------------------------|--------------------|-----------|--------------------|-------------|-------|-----------------------|--------------------------|-----------|
| TIPO                    | GRUPO | MODALIDAD | PROGRAMA |  | SERVICIOS PERSONALES | GASTO DE OPERACIÓN | SUBSIDIOS | OTROS DE CORRIENTE | SUMA        |                          | INVERSIÓN FÍSICA   | SUBSIDIOS | OTROS DE INVERSIÓN | SUMA        | TOTAL | ESTRUCTURA PORCENTUAL |                          |           |
|                         |       |           |          |  |                      |                    |           |                    |             |                          |                    |           |                    |             |       | CORRIENTE             | PENSIONES Y JUBILACIONES | INVERSIÓN |
|                         |       |           |          | Programas Federales  |                      |                    |           |                    |             |                          |                    |           |                    |             |       |                       |                          |           |
|                         |       |           |          | TOTAL APROBADO   | 186,025,402          | 276,488,641        |           | 2,090,000          | 464,604,043 |                          |                    |           |                    | 464,604,043 | 100.0 |                       |                          |           |
|                         |       |           |          | TOTAL MODIFICADO   | 224,564,879          | 218,452,631        |           | 18,323,568         | 461,341,078 |                          | 5,984,414          |           | 5,984,414          | 467,325,492 | 98.7  |                       |                          | 1.3       |
|                         |       |           |          | TOTAL DEVENGADO  | 221,583,807          | 198,398,247        |           | 17,377,369         | 437,359,423 |                          | 4,981,358          |           | 4,981,358          | 442,340,781 | 98.9  |                       |                          | 1.1       |
|                         |       |           |          | TOTAL PAGADO   | 221,583,807          | 198,398,247        |           | 17,377,369         | 437,359,423 |                          | 4,981,358          |           | 4,981,358          | 442,340,781 | 98.9  |                       |                          | 1.1       |
|                         |       |           |          | Porcentaje Pag/Aprob   | 119.1                | 71.8               |           | -0-                | 94.1        |                          |                    |           | 95.2               |             |       |                       |                          | 1.1       |
|                         |       |           |          | Porcentaje Pag/Modif   | 98.7                 | 90.8               |           | 94.8               | 94.8        |                          | 83.2               |           | 83.2               | 94.7        |       |                       |                          |           |
| 1                       | 2     |           |          | Desempeño de las Funciones   |                      |                    |           |                    |             |                          |                    |           |                    |             |       |                       |                          |           |
| 1                       | 2     |           |          | Aprobado   | 169,904,929          | 275,898,393        |           | 2,090,000          | 447,893,322 |                          |                    |           |                    | 447,893,322 | 100.0 |                       |                          |           |
| 1                       | 2     |           |          | Modificado   | 211,994,317          | 218,353,546        |           | 18,323,568         | 448,671,431 |                          | 5,984,414          |           | 5,984,414          | 454,655,845 | 98.7  |                       |                          | 1.3       |
| 1                       | 2     |           |          | Devengado  | 209,013,245          | 198,299,162        |           | 17,377,369         | 424,689,776 |                          | 4,981,358          |           | 4,981,358          | 429,671,134 | 98.8  |                       |                          | 1.2       |
| 1                       | 2     |           |          | Pagado   | 209,013,245          | 198,299,162        |           | 17,377,369         | 424,689,776 |                          | 4,981,358          |           | 4,981,358          | 429,671,134 | 98.8  |                       |                          | 1.2       |
| 1                       | 2     |           |          | Porcentaje Pag/Aprob   | 123.0                | 71.9               |           | -0-                | 94.8        |                          |                    |           | 95.9               |             |       |                       |                          |           |
| 1                       | 2     |           |          | Porcentaje Pag/Modif   | 98.6                 | 90.8               |           | 94.8               | 94.7        |                          | 83.2               |           | 83.2               | 94.5        |       |                       |                          |           |
| 1                       | 2     | E         |          | Prestación de Servicios Públicos   |                      |                    |           |                    |             |                          |                    |           |                    |             |       |                       |                          |           |
| 1                       | 2     | E         |          | Aprobado   | 169,904,929          | 275,898,393        |           | 2,090,000          | 447,893,322 |                          |                    |           |                    | 447,893,322 | 100.0 |                       |                          |           |
| 1                       | 2     | E         |          | Modificado   | 211,994,317          | 218,353,546        |           | 18,323,568         | 448,671,431 |                          | 812,000            |           | 812,000            | 449,483,431 | 99.8  |                       |                          | 0.2       |
| 1                       | 2     | E         |          | Devengado  | 209,013,245          | 198,299,162        |           | 17,377,369         | 424,689,776 |                          | 812,000            |           | 812,000            | 425,501,776 | 99.8  |                       |                          | 0.2       |
| 1                       | 2     | E         |          | Pagado   | 209,013,245          | 198,299,162        |           | 17,377,369         | 424,689,776 |                          | 812,000            |           | 812,000            | 425,501,776 | 99.8  |                       |                          | 0.2       |
| 1                       | 2     | E         |          | Porcentaje Pag/Aprob   | 123.0                | 71.9               |           | -0-                | 94.8        |                          |                    |           | 95.0               |             |       |                       |                          |           |
| 1                       | 2     | E         |          | Porcentaje Pag/Modif   | 98.6                 | 90.8               |           | 94.8               | 94.7        |                          | 100.0              |           | 100.0              | 94.7        |       |                       |                          |           |
| 1                       | 2     | E         | 009      | Investigación científica y tecnológica                                     |                      |                    |           |                    |             |                          |                    |           |                    |             |       |                       |                          |           |
| 1                       | 2     | E         | 009      | Aprobado   | 169,904,929          | 275,898,393        |           | 2,090,000          | 447,893,322 |                          |                    |           |                    | 447,893,322 | 100.0 |                       |                          |           |
| 1                       | 2     | E         | 009      | Modificado   | 211,994,317          | 218,353,546        |           | 18,323,568         | 448,671,431 |                          | 812,000            |           | 812,000            | 449,483,431 | 99.8  |                       |                          | 0.2       |
| 1                       | 2     | E         | 009      | Devengado  | 209,013,245          | 198,299,162        |           | 17,377,369         | 424,689,776 |                          | 812,000            |           | 812,000            | 425,501,776 | 99.8  |                       |                          | 0.2       |
| 1                       | 2     | E         | 009      | Pagado   | 209,013,245          | 198,299,162        |           | 17,377,369         | 424,689,776 |                          | 812,000            |           | 812,000            | 425,501,776 | 99.8  |                       |                          | 0.2       |
| 1                       | 2     | E         | 009      | Porcentaje Pag/Aprob   | 123.0                | 71.9               |           | -0-                | 94.8        |                          |                    |           | 95.0               |             |       |                       |                          |           |
| 1                       | 2     | E         | 009      | Porcentaje Pag/Modif   | 98.6                 | 90.8               |           | 94.8               | 94.7        |                          | 100.0              |           | 100.0              | 94.7        |       |                       |                          |           |
| 1                       | 2     | K         |          | Proyectos de Inversión   |                      |                    |           |                    |             |                          |                    |           |                    |             |       |                       |                          |           |
| 1                       | 2     | K         |          | Aprobado   |                      |                    |           |                    |             |                          |                    |           |                    |             |       |                       |                          |           |
| 1                       | 2     | K         |          | Modificado   |                      |                    |           |                    |             | 5,172,414                |                    | 5,172,414 | 5,172,414          |             |       |                       | 100.0                    |           |
| 1                       | 2     | K         |          | Devengado  |                      |                    |           |                    |             | 4,169,358                |                    | 4,169,358 | 4,169,358          |             |       |                       | 100.0                    |           |
| 1                       | 2     | K         |          | Pagado   |                      |                    |           |                    |             | 4,169,358                |                    | 4,169,358 | 4,169,358          |             |       |                       | 100.0                    |           |
| 1                       | 2     | K         |          | Porcentaje Pag/Aprob   |                      |                    |           |                    |             |                          |                    |           |                    |             |       |                       |                          |           |
| 1                       | 2     | K         |          | Porcentaje Pag/Modif   |                      |                    |           |                    |             | 80.6                     |                    | 80.6      | 80.6               |             |       |                       |                          |           |
| 1                       | 2     | K         | 138      | Inversión en Infraestructura Social y Protección Ambiental                 |                      |                    |           |                    |             |                          |                    |           |                    |             |       |                       |                          |           |
| 1                       | 2     | K         | 138      | Aprobado   |                      |                    |           |                    |             |                          |                    |           |                    |             |       |                       |                          |           |
| 1                       | 2     | K         | 138      | Modificado   |                      |                    |           |                    |             | 5,172,414                |                    | 5,172,414 | 5,172,414          |             |       |                       | 100.0                    |           |
| 1                       | 2     | K         | 138      | Devengado  |                      |                    |           |                    |             | 4,169,358                |                    | 4,169,358 | 4,169,358          |             |       |                       | 100.0                    |           |
| 1                       | 2     | K         | 138      | Pagado   |                      |                    |           |                    |             | 4,169,358                |                    | 4,169,358 | 4,169,358          |             |       |                       | 100.0                    |           |
| 1                       | 2     | K         | 138      | Porcentaje Pag/Aprob   |                      |                    |           |                    |             |                          |                    |           |                    |             |       |                       |                          |           |
| 1                       | 2     | K         | 138      | Porcentaje Pag/Modif   |                      |                    |           |                    |             | 80.6                     |                    | 80.6      | 80.6               |             |       |                       |                          |           |
| 1                       | 3     |           |          | Administrativos y de Apoyo   |                      |                    |           |                    |             |                          |                    |           |                    |             |       |                       |                          |           |
| 1                       | 3     |           |          | Aprobado   | 16,120,473           | 590,248            |           |                    | 16,710,721  |                          |                    |           |                    | 16,710,721  | 100.0 |                       |                          |           |
| 1                       | 3     |           |          | Modificado   | 12,570,562           | 99,085             |           |                    | 12,669,647  |                          |                    |           |                    | 12,669,647  | 100.0 |                       |                          |           |
| 1                       | 3     |           |          | Devengado  | 12,570,562           | 99,085             |           |                    | 12,669,647  |                          |                    |           |                    | 12,669,647  | 100.0 |                       |                          |           |
| 1                       | 3     |           |          | Pagado   | 12,570,562           | 99,085             |           |                    | 12,669,647  |                          |                    |           |                    | 12,669,647  | 100.0 |                       |                          |           |
| 1                       | 3     |           |          | Porcentaje Pag/Aprob   | 78.0                 | 16.8               |           |                    | 75.8        |                          |                    |           |                    | 75.8        |       |                       |                          |           |
| 1                       | 3     |           |          | Porcentaje Pag/Modif   | 100.0                | 100.0              |           |                    | 100.0       |                          |                    |           |                    | 100.0       |       |                       |                          |           |
| 1                       | 3     | M         |          | Apoyo al proceso presupuestario y para mejorar la eficiencia institucional |                      |                    |           |                    |             |                          |                    |           |                    |             |       |                       |                          |           |

**ANEXO F 2**  
**GASTO POR CATEGORÍA PROGRAMÁTICA<sup>1</sup>**  
**16 MEDIO AMBIENTE Y RECURSOS NATURALES**  
**R/E INSTITUTO MEXICANO DE TECNOLOGÍA DEL AGUA**  
**(PESOS)**

| PROGRAMA PRESUPUESTARIO |       |           |          | DENOMINACIÓN   | GASTO CORRIENTE      |                    |           |                    |            | PENSIONES Y JUBILACIONES | GASTO DE INVERSIÓN |           |                    |            | TOTAL |                       |                          |           |
|-------------------------|-------|-----------|----------|--|----------------------|--------------------|-----------|--------------------|------------|--------------------------|--------------------|-----------|--------------------|------------|-------|-----------------------|--------------------------|-----------|
| TIPO                    | GRUPO | MODALIDAD | PROGRAMA |  | SERVICIOS PERSONALES | GASTO DE OPERACIÓN | SUBSIDIOS | OTROS DE CORRIENTE | SUMA       |                          | INVERSIÓN FÍSICA   | SUBSIDIOS | OTROS DE INVERSIÓN | SUMA       | TOTAL | ESTRUCTURA PORCENTUAL |                          |           |
|                         |       |           |          |  |                      |                    |           |                    |            |                          |                    |           |                    |            |       | CORRIENTE             | PENSIONES Y JUBILACIONES | INVERSIÓN |
| 1                       | 3     | M         |          | Aprobado   | 13,075,531           | 488,578            |           |                    | 13,564,109 |                          |                    |           |                    |            |       |                       |                          |           |
| 1                       | 3     | M         |          | Modificado   | 9,024,261            | 24,221             |           |                    | 9,048,482  |                          |                    |           |                    | 13,564,109 | 100.0 |                       |                          |           |
| 1                       | 3     | M         |          | Devengado  | 9,024,261            | 24,221             |           |                    | 9,048,482  |                          |                    |           |                    | 9,048,482  | 100.0 |                       |                          |           |
| 1                       | 3     | M         |          | Pagado   | 9,024,261            | 24,221             |           |                    | 9,048,482  |                          |                    |           |                    | 9,048,482  | 100.0 |                       |                          |           |
| 1                       | 3     | M         |          | Porcentaje Pag/Aprob   | 69.0                 | 5.0                |           |                    | 66.7       |                          |                    |           |                    | 9,048,482  | 100.0 |                       |                          |           |
| 1                       | 3     | M         |          | Porcentaje Pag/Modif   | 100.0                | 100.0              |           |                    | 100.0      |                          |                    |           |                    | 66.7       |       |                       |                          |           |
|                         |       |           |          |  |                      |                    |           |                    |            |                          |                    |           |                    | 100.0      |       |                       |                          |           |
| 1                       | 3     | M         | 001      | Actividades de apoyo administrativo                            |                      |                    |           |                    |            |                          |                    |           |                    |            |       |                       |                          |           |
| 1                       | 3     | M         | 001      | Aprobado   | 13,075,531           | 488,578            |           |                    | 13,564,109 |                          |                    |           |                    |            |       |                       |                          |           |
| 1                       | 3     | M         | 001      | Modificado   | 9,024,261            | 24,221             |           |                    | 9,048,482  |                          |                    |           |                    | 13,564,109 | 100.0 |                       |                          |           |
| 1                       | 3     | M         | 001      | Devengado  | 9,024,261            | 24,221             |           |                    | 9,048,482  |                          |                    |           |                    | 9,048,482  | 100.0 |                       |                          |           |
| 1                       | 3     | M         | 001      | Pagado   | 9,024,261            | 24,221             |           |                    | 9,048,482  |                          |                    |           |                    | 9,048,482  | 100.0 |                       |                          |           |
| 1                       | 3     | M         | 001      | Porcentaje Pag/Aprob   | 69.0                 | 5.0                |           |                    | 66.7       |                          |                    |           |                    | 9,048,482  | 100.0 |                       |                          |           |
| 1                       | 3     | M         | 001      | Porcentaje Pag/Modif   | 100.0                | 100.0              |           |                    | 100.0      |                          |                    |           |                    | 66.7       |       |                       |                          |           |
|                         |       |           |          |  |                      |                    |           |                    |            |                          |                    |           |                    | 100.0      |       |                       |                          |           |
| 1                       | 3     | O         |          | Apoyo a la función pública y al mejoramiento de la gestión     |                      |                    |           |                    |            |                          |                    |           |                    |            |       |                       |                          |           |
| 1                       | 3     | O         |          | Aprobado   | 3,044,942            | 101,670            |           |                    | 3,146,612  |                          |                    |           |                    |            |       |                       |                          |           |
| 1                       | 3     | O         |          | Modificado   | 3,546,301            | 74,864             |           |                    | 3,621,165  |                          |                    |           |                    | 3,146,612  | 100.0 |                       |                          |           |
| 1                       | 3     | O         |          | Devengado  | 3,546,301            | 74,864             |           |                    | 3,621,165  |                          |                    |           |                    | 3,621,165  | 100.0 |                       |                          |           |
| 1                       | 3     | O         |          | Pagado   | 3,546,301            | 74,864             |           |                    | 3,621,165  |                          |                    |           |                    | 3,621,165  | 100.0 |                       |                          |           |
| 1                       | 3     | O         |          | Porcentaje Pag/Aprob   | 116.5                | 73.6               |           |                    | 115.1      |                          |                    |           |                    | 3,621,165  | 100.0 |                       |                          |           |
| 1                       | 3     | O         |          | Porcentaje Pag/Modif   | 100.0                | 100.0              |           |                    | 100.0      |                          |                    |           |                    | 115.1      |       |                       |                          |           |
|                         |       |           |          |  |                      |                    |           |                    |            |                          |                    |           |                    | 100.0      |       |                       |                          |           |
| 1                       | 3     | O         | 001      | Actividades de apoyo a la función pública y bienes ambientales |                      |                    |           |                    |            |                          |                    |           |                    |            |       |                       |                          |           |
| 1                       | 3     | O         | 001      | Aprobado   | 3,044,942            | 101,670            |           |                    | 3,146,612  |                          |                    |           |                    |            |       |                       |                          |           |
| 1                       | 3     | O         | 001      | Modificado   | 3,546,301            | 74,864             |           |                    | 3,621,165  |                          |                    |           |                    | 3,146,612  | 100.0 |                       |                          |           |
| 1                       | 3     | O         | 001      | Devengado  | 3,546,301            | 74,864             |           |                    | 3,621,165  |                          |                    |           |                    | 3,621,165  | 100.0 |                       |                          |           |
| 1                       | 3     | O         | 001      | Pagado   | 3,546,301            | 74,864             |           |                    | 3,621,165  |                          |                    |           |                    | 3,621,165  | 100.0 |                       |                          |           |
| 1                       | 3     | O         | 001      | Porcentaje Pag/Aprob   | 116.5                | 73.6               |           |                    | 115.1      |                          |                    |           |                    | 3,621,165  | 100.0 |                       |                          |           |
| 1                       | 3     | O         | 001      | Porcentaje Pag/Modif   | 100.0                | 100.0              |           |                    | 100.0      |                          |                    |           |                    | 115.1      |       |                       |                          |           |
|                         |       |           |          |  |                      |                    |           |                    |            |                          |                    |           |                    | 100.0      |       |                       |                          |           |

<sup>1/</sup> Las sumas parciales y total pueden no coincidir debido al redondeo. El símbolo -o- corresponde a porcentajes menores a 0.05% o mayores a 500%.  
Fuente: Presupuesto Aprobado y Modificado, sistemas globalizadores de la Secretaría de Hacienda y Crédito Público, Presupuesto Devengado y Pagado, el ente público

**ANEXO F 3**  
**GASTO POR CATEGORÍA PROGRAMÁTICA (ARMONIZADO)<sup>1/</sup>**  
**16 MEDIO AMBIENTE Y RECURSOS NATURALES**  
**RJE INSTITUTO MEXICANO DE TECNOLOGÍA DEL AGUA**  
**(PESOS)**

| CONCEPTO   | APROBADO           | AMPLIACIONES /<br>(REDUCCIONES) | MODIFICADO         | DEVENGADO          | PAGADO             | SUBJERCIPIO <sup>2/</sup> |
|--|--------------------|---------------------------------|--------------------|--------------------|--------------------|---------------------------|
|  |                    | 2 = (3-1)                       | 3                  | 4                  | 5                  | 6 = (3-4)                 |
| <b>Programas Federales</b>   | <b>464,604,043</b> | <b>2,721,449</b>                | <b>467,325,492</b> | <b>442,340,781</b> | <b>442,340,781</b> | <b>24,984,711</b>         |
| <b>Desempeño de las Funciones</b>  | <b>447,893,322</b> | <b>6,762,523</b>                | <b>454,655,845</b> | <b>429,671,134</b> | <b>429,671,134</b> | <b>24,984,711</b>         |
| Prestación de Servicios Públicos   | 447,893,322        | 1,590,109                       | 449,483,431        | 425,501,776        | 425,501,776        | 23,981,655                |
| Proyectos de Inversión   |                    | 5,172,414                       | 5,172,414          | 4,169,358          | 4,169,358          | 1,003,056                 |
| <b>Administrativos y de Apoyo</b>  | <b>16,710,721</b>  | <b>-4,041,074</b>               | <b>12,669,647</b>  | <b>12,669,647</b>  | <b>12,669,647</b>  |                           |
| Apoyo al proceso presupuestario y para mejorar la eficiencia institucional | 13,564,109         | -4,515,627                      | 9,048,482          | 9,048,482          | 9,048,482          |                           |
| Apoyo a la función pública y al mejoramiento de la gestión                 | 3,146,612          | 474,553                         | 3,621,165          | 3,621,165          | 3,621,165          |                           |
| <b>Total del Gasto</b>   | <b>464,604,043</b> | <b>2,721,449</b>                | <b>467,325,492</b> | <b>442,340,781</b> | <b>442,340,781</b> | <b>24,984,711</b>         |

1/ Las sumas parciales y total pueden no coincidir debido al redondeo.

2/ Corresponde a las Economías Presupuestarias.

Fuente: Presupuesto Aprobado y Modificado, sistemas globalizadores de la Secretaría de Hacienda y Crédito Público. Presupuesto Devengado y Pagado, el ente público.

## ANEXO C

### Conciliación entre los Ingresos Presupuestarios y Contables.

| CONCILIACIÓN ENTRE LOS INGRESOS PRESUPUESTARIOS Y CONTABLES                    |                    |
|--|--------------------|
| <b>1. Ingresos Presupuestarios</b>   | <b>475,542,829</b> |
| <b>2. Más ingresos contables no presupuestarios</b>                            | <b>0</b>           |
| Incremento por variación de inventarios  |                    |
| Disminución del exceso de estimaciones por pérdida o deterioro u obsolescencia |                    |
| Disminución del exceso de provisiones  |                    |
| Otros ingresos y beneficios varios   |                    |
| Otros ingresos contables no presupuestarios                                    |                    |
| <b>3. Menos ingresos presupuestarios no contables</b>                          | <b>37,678,175</b>  |
| Productos de capital   |                    |
| Aprovechamiento capital  |                    |
| Ingresos derivados de financiamientos  |                    |
| Otros Ingresos presupuestarios no contables                                    | 37,678,175         |
| <b>4. Ingresos Contables (4 = 1 + 2 - 3)</b>                                   | <b>437,864,654</b> |

Fuente: Instituto Mexicano de Tecnología del Agua

Las variaciones se explican de la siguiente manera: Con relación a "Los otros ingresos presupuestarios no contables", estos corresponden a una Cuenta por Liquidar Certificada por un monto de 3,075,000 correspondiente al pago de impuestos del mes de diciembre 2018 y 34,603,022 de ingresos devengados del ejercicio 2017 y un remante de 153 pesos de interés de fondo rotario enterados a la TESOFE

Al 31 de diciembre de 2018, los ingresos presupuestales devengados por el IMTA ascendieron a \$475,542,829 que se integran por ingresos propios \$ 215,898,337 y transferencias del Gobierno Federal por \$259,644,492 en tanto que los ingresos registrados contablemente ascienden a \$437,864,654; presentando una diferencia de \$ 37,678,175 integrada por:

#### A.1. Partidas que se disminuyen de los ingresos presupuestales.

- a) Con relación a "Los otros ingresos presupuestarios no contables", estos corresponden a una Cuenta por Liquidar Certificada por un monto de 3,075,000 correspondiente al pago de impuestos del mes de diciembre 20018 y 37,678,175 de ingresos devengados del ejercicio 2017 y un remante de 152.85 pesos de interés de fondo rotario enterados a la TESOFE.

## ANEXO H

### B. Conciliación entre los Egresos Presupuestarios y los gastos Contables.

| CONCILIACIÓN ENTRE LOS EGRESOS PRESUPUESTARIOS Y LOS GASTOS CONTABLES |   |                    |
|---|---|--------------------|
| <b>1. Total de egresos (presupuestarios)</b>                          |   | <b>442,340,781</b> |
| <b>2. Menos egresos presupuestarios no contables</b>                  |   | <b>35,613,957</b>  |
|   | Mobiliario y equipo de administración   |                    |
|   | Mobiliario y equipo educacional y recreativo                                      |                    |
|   | Equipo e instrumental médico y de laboratorio                                     |                    |
|   | Vehículos y equipo de transporte  |                    |
|   | Maquinaria, otros equipos y herramientas  |                    |
|   | Compra de títulos y valores   |                    |
|   | Inversiones en fideicomisos, mandatos y otros análogos                            | 16,766,562         |
|   | Otros Egresos Presupuestales No Contables   | 18,847,395         |
| <b>3. Más gastos contables no presupuestales</b>                      |   | <b>32,757,762</b>  |
|   | Estimaciones, depreciaciones, deterioros, obsolescencia y amortizaciones          | 32,757,762         |
|   | Disminución de inventarios  |                    |
|   | Aumento por insuficiencia de estimaciones por pérdida o deterioro u obsolescencia |                    |
|   | Aumento por insuficiencia de provisiones  |                    |
|   | Otros Gastos  |                    |
|   | Otros Gastos Contables No Presupuestales  |                    |
| <b>4. Total de Gasto Contable (4 = 1 - 2 + 3)</b>                     |   | <b>439,484,586</b> |

Al 31 de diciembre de 2018, los ingresos presupuestales obtenidos por el IMTA ascendieron a gastos presupuestales realizados por el Instituto por un monto de \$442,340,781 de los cuales \$437,359,423 se destinaron a cubrir el gasto corriente, \$1422,807 a otros gastos, \$4,981,358 se destinaron al gasto de capital y \$ 16,766,562 a aportaciones al fideicomiso "Fondo de Investigación Científica y Desarrollo Tecnológico del IMTA en cuanto a los gastos registrados contablemente ascienden a \$439,484,586 presentando una diferencia de \$2,856,224 integrada por:

#### 1. Partidas que se restan a los gastos presupuestales.

- a) Aportaciones del Gobierno Federal

Se realizaron aportaciones al Fondo de Investigación Científica y Desarrollo Tecnológico del IMTA por un importe de \$16,766,562 el importe que muestra "Otros Egresos Presupuestales no contables", corresponde al registro del impuesto al valor agregado por los conceptos de materiales y suministros, así como servicios generales,

#### 2. Partidas que se suman a los gastos presupuestales.

Otros Gastos Contables No Presupuestales

La estimaciones, depreciaciones, deterioros, obsolescencia y amortizaciones tienen por objeto reconocer en el valor de los activos fijos por su uso o transcurso del tiempo, considerando la vida útil del bien, por tanto, este tipo de operaciones tiene exclusivamente una repercusión contable por depreciación de 32,757,762

## ANEXO I

### INSTITUTO MEXICANO DE TECNOLOGIA DEL AGUA

(Organismo Público Descentralizado)

### NOTAS A LOS ESTADOS PRESUPUESTALES 2018

(Cifras expresadas en miles de pesos)

#### 1. Constitución y Objeto de la Entidad.

El Instituto Mexicano de Tecnología del Agua (IMTA), se creó mediante decreto presidencial, publicado en el Diario Oficial de la Federación (DOF) el 7 de agosto de 1986 y actualmente es un Organismo Público Descentralizado del Gobierno Federal, con personalidad jurídica y patrimonio propios; según Decreto de fecha 30 de octubre de 2001, emitido por el Ejecutivo Federal y publicado en el Diario Oficial de la Federación (DOF) el mismo día.

El Instituto tiene por objeto realizar investigación, desarrollar, adaptar y transferir tecnología, prestar servicios tecnológicos y preparar recursos humanos calificados para el manejo, conservación y rehabilitación del agua, a fin de contribuir al desarrollo sustentable del país y para el cumplimiento de su objeto el Instituto tendrá las siguientes funciones:

1. Realizar, orientar, fomentar, promover y difundir programas y actividades de investigación y de desarrollo, adaptación y transferencia de tecnología y de formación de recursos humanos calificados, que contribuyan a asegurar el aprovechamiento y manejo sustentable e integral del agua;
2. Desarrollar proyectos de investigación y de educación y capacitación especializadas de interés para otras instituciones, los cuales se realizarán bajo convenios y contratos específicos;
3. Prestar servicios de desarrollo, adaptación y transferencia de tecnología, de capacitación, de consultoría y asesoría especializadas, de información y difusión científica y tecnológica;
4. Impartir, de conformidad con el artículo 18 de la Ley General de Educación, estudios de postgrado en las áreas afines al objeto del Instituto Mexicano de Tecnología del Agua en coordinación con la Secretaría de Educación Pública; desarrollar y aplicar los planes y programas de estudio correspondientes, así como expedir los certificados y otorgar los diplomas, títulos y grados académicos respectivos;
5. Brindar servicios especializados de laboratorio, de asesoría técnica, de elaboración de normas, de diseño, de información, de aseguramiento de calidad y de asimilación de tecnología a los sectores privado y social del país, así como a instituciones y organismos extranjeros e internacionales, en las áreas relacionadas con el manejo, conservación, rehabilitación y tratamiento del agua y recursos asociados al líquido;
6. Promover la educación y la cultura en torno al agua que fomente en la sociedad la conciencia de que el líquido es un bien escaso que requiere del cuidado de su cantidad y calidad, así como de su aprovechamiento sustentable y de la mitigación de sus efectos destructivos;
7. Contribuir al desarrollo, difusión e implantación de aquellas tecnologías del agua que mejor se adapten a las condiciones del país;

8. Realizar los desarrollos tecnológicos que el sector productivo demande o que la Administración Pública Federal considere necesarios;
9. Participar en la elaboración de anteproyectos de normas oficiales mexicanas y elaborar normas mexicanas, en materia del agua;
10. Apoyar a la Secretaría de Medio Ambiente y Recursos Naturales en el establecimiento, conforme a la Ley Federal sobre Metrología y Normalización, de los mecanismos de regulación para la evaluación de la conformidad y para la certificación de normas de calidad de sistemas, materiales, equipo y maquinaria asociados con el uso, aprovechamiento y tratamiento del agua;
11. Promover y transferir las tecnologías desarrolladas y los resultados que se obtengan de las investigaciones;
12. Establecer relaciones de intercambio académico y tecnológico con instituciones y organismos mexicanos, extranjeros o internacionales;
13. Otorgar becas para realizar estudios en el propio Instituto Mexicano de Tecnología del Agua, así como en instituciones afines nacionales o del extranjero;
14. Proponer orientaciones de política hidráulica nacional, contribuir al fortalecimiento de la capacidad institucional del sector agua en México y coadyuvar en la solución de los problemas hidráulicos del país, y
15. Ejecutar toda clase de actos y celebrar toda clase de contratos y convenios necesarios para el cumplimiento de su objeto, así como los demás que prevean su Decreto de creación y otros ordenamientos legales

## **2. Normatividad Gubernamental.**

El Instituto Mexicano de Tecnología del Agua para el registro y control del presupuesto se sujeta a lo dispuesto por la Ley Federal de Presupuesto y Responsabilidad Hacendaria (LFPRH) y su Reglamento, y en las disposiciones que, en el marco de dicha Ley, estén establecidas en otros ordenamientos legales y en el Decreto de Presupuesto de Egresos de la Federación para el ejercicio correspondiente.

El registro de las operaciones presupuestales se realiza de conformidad con el Clasificador por Objeto del Gasto para la Administración Pública Federal emitido por la Secretaría de Hacienda y Crédito Público.

## **3. Cumplimiento Global de Metas por Programa.**

Los avances y cumplimiento de metas del ejercicio presupuestal 2018 tienen como referencia la estructura programática, indicadores y metas contenidas en el Anuncio Programático Presupuestario autorizado para el Instituto y dado a conocer mediante Oficio No. 511.1.1/2494, de la Dirección General de Programación y Presupuesto de la Secretaría de Medio Ambiente y Recursos Naturales de fecha 15 de diciembre de 2018.

Se destaca que el presupuesto autorizado, debe garantizar la operación normal de este instituto, así como la realización de las acciones y actividades que permitan cumplir sus objetivos, metas.

La atención tiene como marco el avanzar en el logro de los objetivos, políticas, estrategias, prioridades y metas, con base en indicadores de desempeño, contenidos o vinculados con el Plan Nacional de Desarrollo 2013-2018 (PND), con el Programa Sectorial de Medio Ambiente y Recursos Naturales 2013-2018 (PROMARNAT), con Programa Nacional Hídrico (PNH) 2014-2018, y con el Programa Institucional del Instituto Mexicano de Tecnología del Agua (PIIMTA) 2014-2018.

Asimismo, se indica que el ejercicio del presupuesto de egresos aprobado para el Sector Medio Ambiente y Recursos Naturales, se deberá garantizar la operación normal del Instituto, así como la realización de las acciones y actividades que le permitan cumplir sus objetivos y metas.

De igual manera, señala que la información del desempeño se deberá utilizar gradual y progresivamente en todas las etapas del proceso presupuestario; en la planeación, programación, presupuesto, ejercicio del gasto, seguimiento y evaluación de resultados.

El Anuncio Programático Presupuestario 2018 contiene:

- Estructura programática autorizada
- Matriz de Indicadores por Programa Presupuestario
- El presupuesto autorizado por capítulo
- La desagregación del presupuesto autorizado por Programa Presupuestario, partida, tipo de gasto y fuente de financiamiento
- El calendario financiero del presupuesto autorizado por Programa Presupuestario, partida, tipo de gasto y fuente de financiamiento
- Destino del gasto


Con fundamento en lo establecido en el numeral 32 del Acuerdo 01/2013 por el que se emiten los Lineamientos para dictaminar y dar seguimiento a los programas derivados del Plan Nacional de Desarrollo 2013-2018 publicado en el Diario Oficial de la Federación del 10 de junio de 2013, a continuación se reportan los principales logros 2018 obtenidos de conformidad con los objetivos, indicadores y metas definidos en el Programa Institucional del Instituto Mexicano de Tecnología del Agua (PIIMTA) 2014-2018.

El Programa Institucional del Instituto Mexicano de Tecnología del Agua (PIIMTA) 2014-2018 identifica los siguientes seis objetivos que están alineados al PROMARNAT y al PNH, y estos al PND:

- Generar, aplicar y transferir conocimiento para incrementar las capacidades de investigación aplicada, desarrollo tecnológico e innovación del sector agua.
- Formar capital humano especializado para la profesionalización y productividad en el sector hídrico.
- Desarrollar instrumentos que apoyen la política hídrica y administración del agua para contribuir a un crecimiento verde incluyente.
- Proveer servicios científicos y tecnológicos de alto valor agregado para fortalecer las capacidades institucionales del sector agua.
- Difundir información y conocimiento científico y tecnológico en materia de agua para contribuir a una participación informada de la sociedad mexicana.
- Consolidar la cooperación técnica internacional del IMTA en materia de agua.

En 2018 el IMTA ejerció los recursos asignados a través de dos finalidades: Gobierno y Desarrollo Económico. La primera comprende la función de Coordinación de la Política de Gobierno, y la segunda considera la función de Ciencia, Tecnología e Innovación.

La finalidad 3 Desarrollo Económico representó el 99.2% del presupuesto total ejercido y mostró un menor gasto pagado al presupuesto aprobado de 4.9%, que se explica por lo siguiente:



La función 8 Ciencia, Tecnología e Innovación, atendió el desarrollo de los proyectos de investigación y desarrollo tecnológico en materia de agua y medio ambiente.

Mediante la función Ciencia y Tecnología se atendieron 37 proyectos que se financiaron con recursos fiscales y 81 con recursos propios, contratados por diversas instituciones públicas y privadas del sector hídrico y medio ambiente, dichos proyectos se dirigieron a la investigación científica, el desarrollo, innovación, adaptación y transferencia de tecnología, la formación de recursos, la prestación de servicios tecnológicos, la difusión del conocimiento y el fortalecimiento de las capacidades institucionales para la gestión sustentable de los recursos hídricos.

Entre los principales proyectos con recursos fiscales se encuentran los siguientes.

La etapa 2018 del Programa estratégico institucional de innovación científica y tecnológica en seguridad hídrica (PEISH) que comprende una cartera de 37 proyectos con un monto de inversión de 26 millones de pesos con las aportaciones correspondientes que generan los entregables de cada proyecto. Busca atender las principales situaciones críticas del agua en el país, contribuyendo a la seguridad hídrica mediante aportaciones de investigación y desarrollo científico y tecnológico de las diferentes áreas del Instituto con un enfoque multidisciplinario y de aplicación a la solución de problemas.

El posgrado coordinado por el IMTA y la Facultad de Ingeniería de la UNAM, así como el posgrado IMTA, hasta el momento, cuenta con una comunidad estudiantil de 92 alumnos, una participación de 55 investigadores-profesores del IMTA y 12 investigadores-profesores de seis instituciones externas. En el ciclo escolar de 2018 se impartieron 26,115 horas de clases a nivel maestría en cursos curriculares, extracurriculares y propedéuticos.

El IMTA anualmente evalúa los organismos operadores de agua potable y saneamiento (OOAPS) del país, mediante el Programa de indicadores de gestión de organismos operadores (PIGOO). En 2018 se logró la participación de 199 organismos, a quienes se les ha aplicado una batería de 29 indicadores de evaluación que permiten medir su desempeño y eficiencia en aspectos técnicos, operativos, comerciales y financieros. Hasta ahora se evalúan OOAPS de un total de 341 ciudades. (<http://www.pigoo.gob.mx/>).


En el IMTA se desarrolló el "Sistema de Información de Tarifas de Agua Potable" (SITAP) que permite consultar información histórica sobre las tarifas del servicio de agua potable, alcantarillado y saneamiento de 82 ciudades de México, incluyendo todas las capitales de los estados. En 2018 se actualizó e incrementó su cobertura (página web SITAP: <http://187.18se9.183.90/>).

Se diseñó una propuesta de política nacional de manejo de aguas transfronterizas México-EUA ante los cambios globales que contiene un documento estratégico de seguridad hídrica para la cuenca del Río Bravo, con la caracterización de las unidades hidrogeológicas en ambos países de la frontera y la identificación de sitios para proponer reservas para la explotación y/o protección de acuíferos.

Se desarrolló un proyecto consistente en generar investigaciones de carácter social, de política pública, hidrológica, agrícola y ambiental, acerca de las afectaciones del cambio climático en la cuenca del río Apatlaco, para luego ser conjuntadas en un libro orientado a brindar elementos de análisis sobre los impactos del cambio climático en la cuenca del río Apatlaco.

Entre los principales proyectos con recursos contratados se encuentran los siguientes:

En el marco del Plan Estatal Hídrico 2040 de Chihuahua, el IMTA se analizó la sobreexplotación de acuíferos y la calidad del agua en la entidad, y elaboró un diagnóstico de los servicios de agua potable



alcantarillado y saneamiento en 37 localidades del estado. Elaboró un catálogo de proyectos para solucionar los problemas identificados, el cual fue validado por las juntas Central, Municipal y Rural de Agua y Saneamiento, la Secretaría de Desarrollo Rural y la Comisión Nacional del Agua.

Se desarrollaron los diagnósticos biofísico y socioeconómico (línea base de los recursos del medio natural: suelo, vegetación y agua), y caracterizó los suelos de la cuenca de la presa Álvaro Obregón (El Gallinero), localizada en Dolores Hidalgo, Guanajuato. Además, considero su zonificación agroecológica, y definió las mejores áreas para la producción de cultivos y frutales. Para darle forma al Plan de Reversión Productiva de la cuenca.

En el 2018, el IMTA hizo el diseño funcional de una planta potabilizadora de filtración directa para remoción de arsénico en agua para uso y consumo humano, con el fin de beneficiar a la comunidad de Milpillas de Santiago que se ubica en el municipio de Victoria, Guanajuato; la cual tiene 788 habitantes y 193 tomas de agua potable.

Como parte del Programa para la Recuperación Ambiental de la Cuenca del Lago de Pátzcuaro (Etapa IV 2014-2018), el IMTA en 2018 continuó ejecutando acciones como: prácticas y obras de reforestación y conservación de suelos; sistemas de captación de agua de lluvia (Scall) en escuelas rurales; proyecto piloto de Scall para riego; control de malezas acuáticas y recuperación de especies emblemáticas; seguimiento, transferencia y rehabilitación de humedales artificiales; creación de espacios de educación ambiental y cultura del agua; fortalecimiento a la transferencia de tecnologías apropiadas; programa de cursos de capacitación en los espacios de educación ambiental; entre otras.


Se firmó un Contrato de Prestación de Servicios Profesionales entre la Junta de Agua Potable, Drenaje, Alcantarillado y Saneamiento del Municipio de Irapuato (JAPAMI) y el IMTA. Los trabajos consistieron en capacitar, evaluar y certificar hasta 63 trabajadores de dicha Junta en diferentes estándares laborales. Mediante el proyecto, los directivos de JAPAMI mejoraron los servicios que prestan a la ciudadanía e impulsaron la profesionalización de su personal.

En 2018, el IMTA promovió a través del proyecto Escuela del Agua la aprobación por parte de la Conagua para organizar e impartir cursos de capacitación, y gestionar de manera directa convenios de colaboración con 23 comisiones estatales de agua del país, lo que permitió la participación de su personal y de los organismos operadores de su respectivo estado.

En este mismo año y bajo la modalidad antes mencionada, se integraron dos programas de cursos: el primero se conformó por 36 eventos de capacitación organizados en Morelos, principalmente en las instalaciones del IMTA y, el segundo programa, se estructuró en 26 cursos impartidos en distintos estados de la república. En suma, a los 62 cursos de capacitación asistieron un total 1,375 trabajadores del subsector agua potable, pertenecientes a 23 estados de la república.

El IMTA continúa trabajando en el Sistema de Información para incentivar el cobro-pago del agua entre los entes que brindan los servicios de agua potable y riego en el país. En el 2018 se llevó a cabo la fase II (2015-2018) y se logró la participación de 149 organismos con los requisitos para ser evaluados, los cuales brindan servicio a 14.8 millones de tomas de agua (60% de las tomas reportadas por el INEGI) y el 100% de los distritos de riego del país.

En 2018 por tercer año consecutivo, el IMTA brinda al INIFED el apoyo técnico para revisar, analizar y aprobar los equipos de filtración y potabilización que se instalan en planteles escolares del Sistema Educativo Nacional para dar cumplimiento a las normas oficiales mexicanas NOM-127-SSA1-1994 (modificación del año 2000) y la NOM-201-SSA1-2015. El apoyo técnico tiene como fin asegurar que el




**PROGRAMA PRESUPUESTARIO 0001:** Actividades de apoyo a la función pública y buen gobierno.

**ACTIVIDAD INSTITUCIONAL 002:** Servicios de apoyo administrativo

**PROGRAMA PRESUPUESTARIO M001:** Actividades de apoyo administrativo

**ACTIVIDAD INSTITUCIONAL 005:** Desarrollo tecnológico del agua y medio ambiente

**PROGRAMA PRESUPUESTARIO E009:** Investigación científica y tecnológica.

Two handwritten signatures in blue ink, one to the left and one to the right of the text.

#### 4. Variaciones en el Ejercicio Presupuestal.

La variación compuesta de -21,144,622 está integrada por una ampliación de recursos fiscales por un monto de 5,615,668.89 y reducciones liquidadas por un monto de 2,894,124.44 lo que hace una variación en el rubro de TRANSFERENCIAS, ASIGNACIONES, SUBSIDIOS Y OTRAS AYUDAS total de 2,721,449 en el rubro de INGRESOS POR VENTAS DE BIENES Y SERVICIOS la variación corresponde a ingresos no obtenidos pendientes de cobro por 32,867,877 y facturación devengada por 9,001,806 lo que hace una variación de -23,866,071

Para el caso de Recursos Fiscales, al 31 de diciembre de 2018 el presupuesto modificado de recursos fiscales ascendió a \$ 259,644,492 mismos que se ejercieron en su totalidad mediante Cuentas por Liquidar Certificadas a través de la Tesorería de la Federación (TESOFE) lo que representa el 100% del presupuesto modificado, no presentando variación presupuestal.

A continuación, se muestra el Estado Analítico de Ingresos:

**ESTADO ANALÍTICO DE INGRESOS  
RJE INSTITUTO MEXICANO DE TECNOLOGÍA DEL AGUA (PESOS)**

| RUBRO DE INGRESOS   | INGRESO            |                            |                    |                    |                    | DIFERENCIA<br>(6 = 5 - 1) |
|---|--------------------|----------------------------|--------------------|--------------------|--------------------|---------------------------|
|   | ESTIMADO           | AMPLIACIONES Y REDUCCIONES | MODIFICADO         | DEVENGADO          | RECAUDADO          |                           |
|   | (1)                | (2)                        | (3 = 1 + 2)        | (4)                | (5)                |                           |
| IMPUESTOS   | 0                  | 0                          | 0                  | 0                  | 0                  | 0                         |
| CUOTAS Y APORTACIONES DE SEGURIDAD SOCIAL                 | 0                  | 0                          | 0                  | 0                  | 0                  | 0                         |
| CONTRIBUCIONES DE MEJORAS                                 | 0                  | 0                          | 0                  | 0                  | 0                  | 0                         |
| DERECHOS  | 0                  | 0                          | 0                  | 0                  | 0                  | 0                         |
| PRODUCTOS   | 0                  | 0                          | 0                  | 0                  | 0                  | 0                         |
| CORRIENTE   | 0                  | 0                          | 0                  | 0                  | 0                  | 0                         |
| CAPITAL   | 0                  | 0                          | 0                  | 0                  | 0                  | 0                         |
| APROVECHAMIENTOS  | 0                  | 0                          | 0                  | 0                  | 0                  | 0                         |
| CORRIENTE   | 0                  | 0                          | 0                  | 0                  | 0                  | 0                         |
| CAPITAL   | 0                  | 0                          | 0                  | 0                  | 0                  | 0                         |
| INGRESOS POR VENTAS DE BIENES Y SERVICIOS                 | 207,681,000        | 0                          | 207,681,000        | 215,898,337        | 183,814,929        | -23,866,071               |
| PARTICIPACIONES Y APORTACIONES                            | 0                  | 0                          | 0                  | 0                  | 0                  | 0                         |
| TRANSFERENCIAS, ASIGNACIONES, SUBSIDIOS Y OTRAS AYUDAS    | 256,923,043        | 2,721,449                  | 259,644,492        | 259,644,492        | 259,644,492        | 2,721,449                 |
| INGRESOS DERIVADOS DE FINANCIAMIENTOS                     | 0                  | 0                          | 0                  | 0                  | 0                  | 0                         |
| <b>TOTALI/</b>  | <b>464,604,043</b> | <b>2,721,449</b>           | <b>467,325,492</b> | <b>475,542,829</b> | <b>443,459,419</b> | <b>-21,144,624</b>        |
| <b>INGRESOS EXCEDENTES</b>                                |                    |                            |                    |                    |                    |                           |
| ESTADO ANALÍTICO DE INGRESOS POR FUENTE DE FINANCIAMIENTO | INGRESO            |                            |                    |                    |                    | DIFERENCIA<br>(6 = 5 - 1) |
|   | ESTIMADO           | AMPLIACIONES Y REDUCCIONES | MODIFICADO         | DEVENGADO          | RECAUDADO          |                           |
|   | (1)                | (2)                        | (3 = 1 + 2)        | (4)                | (5)                |                           |
| <b>INGRESOS DEL GOBIERNO</b>                              | <b>0</b>           | <b>0</b>                   | <b>0</b>           | <b>0</b>           | <b>0</b>           | <b>0</b>                  |
| IMPUESTOS   | 0                  | 0                          | 0                  | 0                  | 0                  | 0                         |
| CONTRIBUCIONES DE MEJORAS                                 | 0                  | 0                          | 0                  | 0                  | 0                  | 0                         |
| DERECHOS  | 0                  | 0                          | 0                  | 0                  | 0                  | 0                         |
| PRODUCTOS   | 0                  | 0                          | 0                  | 0                  | 0                  | 0                         |
| CORRIENTE   | 0                  | 0                          | 0                  | 0                  | 0                  | 0                         |
| CAPITAL   | 0                  | 0                          | 0                  | 0                  | 0                  | 0                         |
| APROVECHAMIENTOS  | 0                  | 0                          | 0                  | 0                  | 0                  | 0                         |
| CORRIENTE   | 0                  | 0                          | 0                  | 0                  | 0                  | 0                         |
| CAPITAL   | 0                  | 0                          | 0                  | 0                  | 0                  | 0                         |
| PARTICIPACIONES Y APORTACIONES                            | 0                  | 0                          | 0                  | 0                  | 0                  | 0                         |
| TRANSFERENCIAS, ASIGNACIONES, SUBSIDIOS Y OTRAS AYUDAS    | 0                  | 0                          | 0                  | 0                  | 0                  | 0                         |
| <b>INGRESOS DE ORGANISMOS Y EMPRESAS</b>                  | <b>464,604,043</b> | <b>2,721,449</b>           | <b>467,325,492</b> | <b>475,542,829</b> | <b>443,459,421</b> | <b>-21,144,622</b>        |
| CUOTAS Y APORTACIONES DE SEGURIDAD SOCIAL                 | 0                  | 0                          | 0                  | 0                  | 0                  | 0                         |
| INGRESOS POR VENTAS DE BIENES Y SERVICIOS                 | 207,681,000        | 0                          | 207,681,000        | 215,898,337        | 183,814,929        | -23,866,071               |
| TRANSFERENCIAS, ASIGNACIONES, SUBSIDIOS Y OTRAS AYUDAS    | 256,923,043        | 2,721,449                  | 259,644,492        | 259,644,492        | 259,644,492        | 2,721,449                 |
| <b>INGRESOS DERIVADOS DE FINANCIAMIENTO</b>               | <b>0</b>           | <b>0</b>                   | <b>0</b>           | <b>0</b>           | <b>0</b>           | <b>0</b>                  |
| INGRESOS DERIVADOS DE FINANCIAMIENTOS                     | 0                  | 0                          | 0                  | 0                  | 0                  | 0                         |
| <b>TOTALI/</b>  | <b>464,604,043</b> | <b>2,721,449</b>           | <b>467,325,492</b> | <b>475,542,829</b> | <b>443,459,419</b> | <b>-21,144,624</b>        |
| <b>INGRESOS EXCEDENTES</b>                                |                    |                            |                    |                    |                    |                           |

A continuación, se presenta el Estado de Ingresos de Flujo de Efectivo 2018:

**INGRESOS DE FLUJO DE EFECTIVO**  
**RJE INSTITUTO MEXICANO DE TECNOLOGÍA DEL AGUA**  
**(PESOS)**

| Concepto  | ESTIMADO           | MODIFICADO         | RECAUDADO          |
|---|--------------------|--------------------|--------------------|
| <b>TOTAL DE RECURSOS<sup>v</sup></b>            | <b>759,814,890</b> | <b>763,304,012</b> | <b>739,437,937</b> |
| <b>DISPONIBILIDAD INICIAL</b>                   | <b>295,210,847</b> | <b>295,978,520</b> | <b>295,978,520</b> |
| <b>CORRIENTES Y DE CAPITAL</b>                  | <b>207,681,000</b> | <b>207,681,000</b> | <b>183,814,927</b> |
| VENTA DE BIENES                                 | 281,000            | 281,000            | 37,313             |
| INTERNAS  | 281,000            | 281,000            | 37,313             |
| EXTERNAS  | 0                  | 0                  | 0                  |
| VENTA DE SERVICIOS                              | 200,000,000        | 200,000,000        | 165,328,781        |
| INTERNAS  | 200,000,000        | 200,000,000        | 165,328,781        |
| EXTERNAS  | 0                  | 0                  | 0                  |
| INGRESOS DIVERSOS                               | 7,400,000          | 7,400,000          | 18,448,833         |
| INGRESOS DE FIDEICOMISOS PÚBLICOS               | 0                  | 0                  | 0                  |
| PRODUCTOS FINANCIEROS                           | 7,400,000          | 7,400,000          | 18,448,833         |
| OTROS   | 0                  | 0                  | 0                  |
| VENTA DE INVERSIONES                            | 0                  | 0                  | 0                  |
| RECUPERACIÓN DE ACTIVOS FÍSICOS                 | 0                  | 0                  | 0                  |
| RECUPERACIÓN DE ACTIVOS FINANCIEROS             | 0                  | 0                  | 0                  |
| <b>INGRESOS POR OPERACIONES AJENAS</b>          | <b>0</b>           | <b>0</b>           | <b>0</b>           |
| POR CUENTA DE TERCEROS                          | 0                  | 0                  | 0                  |
| POR EROGACIONES RECUPERABLES                    | 0                  | 0                  | 0                  |
| <b>SUBSIDIOS Y APOYOS FISCALES</b>              | <b>256,923,043</b> | <b>259,644,492</b> | <b>259,644,492</b> |
| SUBSIDIOS                                       | 0                  | 0                  | 0                  |
| CORRIENTES                                      | 0                  | 0                  | 0                  |
| DE CAPITAL                                      | 0                  | 0                  | 0                  |
| APOYOS FISCALES                                 | 256,923,043        | 259,644,492        | 259,644,492        |
| CORRIENTES                                      | 256,923,043        | 259,644,492        | 259,644,492        |
| SERVICIOS PERSONALES                            | 186,025,402        | 200,027,715        | 200,027,715        |
| OTROS   | 70,897,641         | 59,616,777         | 59,616,777         |
| INVERSIÓN FÍSICA                                | 0                  | 0                  | 0                  |
| INTERESES, COMISIONES Y GASTOS DE LA DEUDA      | 0                  | 0                  | 0                  |
| INVERSIÓN FINANCIERA                            | 0                  | 0                  | 0                  |
| AMORTIZACIÓN DE PASIVOS                         | 0                  | 0                  | 0                  |
| <b>SUMA DE INGRESOS DEL AÑO</b>                 | <b>464,604,043</b> | <b>467,325,492</b> | <b>443,459,419</b> |
| <b>ENDEUDAMIENTO (O DESENDERUDAMIENTO) NETO</b> | <b>0</b>           | <b>0</b>           | <b>0</b>           |
| INTERNO   | 0                  | 0                  | 0                  |
| EXTERNO   | 0                  | 0                  | 0                  |

/ Las sumas parciales y total pueden no coincidir debido al redondeo.

A continuación, se muestra el Flujo de Efectivo de Egresos:

**EGRESOS DE FLUJO DE EFECTIVO**  
**RJE INSTITUTO MEXICANO DE TECNOLOGÍA DEL AGUA**  
**(PESOS)**

| Concepto  | APROBADO           | MODIFICADO         | PAGADO             |
|---|--------------------|--------------------|--------------------|
| <b>TOTAL DE RECURSOS<sup>1/</sup></b>                               | <b>759,814,890</b> | <b>763,304,012</b> | <b>739,437,939</b> |
| <b>GASTO CORRIENTE</b>  | <b>464,604,043</b> | <b>461,341,078</b> | <b>437,359,423</b> |
| SERVICIOS PERSONALES  | 186,025,402        | 224,564,879        | 221,583,807        |
| DE OPERACIÓN  | 276,488,641        | 218,452,631        | 198,398,247        |
| SUBSIDIOS   | 0                  | 0                  | 0                  |
| OTRAS EROGACIONES   | 2,090,000          | 18,323,568         | 17,377,369         |
| <b>PENSIONES Y JUBILACIONES</b>                                     | <b>0</b>           | <b>0</b>           | <b>0</b>           |
| <b>INVERSIÓN FÍSICA</b>   | <b>0</b>           | <b>5,984,414</b>   | <b>4,981,358</b>   |
| BIENES MUEBLES E INMUEBLES  | 0                  | 0                  | 0                  |
| OBRA PÚBLICA  | 0                  | 5,172,414          | 4,169,358          |
| SUBSIDIOS   | 0                  | 0                  | 0                  |
| OTRAS EROGACIONES   | 0                  | 812,000            | 812,000            |
| <b>INVERSIÓN FINANCIERA</b>   | <b>0</b>           | <b>0</b>           | <b>0</b>           |
| <b>COSTO FINANCIERO</b>   | <b>0</b>           | <b>0</b>           | <b>0</b>           |
| INTERESES, COMISIONES Y GASTOS DE LA DEUDA                          | 0                  | 0                  | 0                  |
| INTERNOS  | 0                  | 0                  | 0                  |
| EXTERNOS  | 0                  | 0                  | 0                  |
| <b>EGRESOS POR OPERACIONES AJENAS</b>                               | <b>0</b>           | <b>0</b>           | <b>0</b>           |
| POR CUENTA DE TERCEROS  | 0                  | 0                  | 0                  |
| EROGACIONES RECUPERABLES  | 0                  | 0                  | 0                  |
| <b>SUMA DE EGRESOS DEL AÑO</b>                                      | <b>464,604,043</b> | <b>467,325,492</b> | <b>442,340,781</b> |
| <b>ENTEROS A TESORERÍA DE LA FEDERACIÓN</b>                         | <b>0</b>           | <b>0</b>           | <b>0</b>           |
| ORDINARIOS  | 0                  | 0                  | 0                  |
| EXTRAORDINARIOS   | 0                  | 0                  | 0                  |
| <b>DISPONIBILIDAD FINAL</b>   | <b>295,210,847</b> | <b>295,978,520</b> | <b>297,097,158</b> |
| DIFERENCIAS CAMBIARIAS, AJUSTES CONTABLES Y OPERACIONES EN TRÁNSITO | 0                  | 0                  | 0                  |

1/ Las sumas parciales y total pueden no coincidir debido al redondeo.

Así mismo durante el periodo enero-diciembre de 2018 la SHCP autorizó al Instituto 94 modificaciones presupuestales de recursos fiscales por los siguientes importes:

| No. | FOLIO DE ADECUACION | FOLIO DEPENDENCIA | TIPO DE SOLICITUD      | IMPORTE        | ESTATUS                   |
|-----|---------------------|-------------------|------------------------|----------------|---------------------------|
| 1   | 2018-16-RJE-175     | 239               | CALENDARIOS            | \$8,709,772.00 | AUTORIZADO Y/O REGISTRADO |
| 2   | 2018-16-RJE-312     | 429               | CALENDARIOS            | \$2,470,808.00 | AUTORIZADO Y/O REGISTRADO |
| 3   | 2018-16-RJE-417     | 566               | CALENDARIOS            | \$2,175,354.00 | AUTORIZADO Y/O REGISTRADO |
| 4   | 2018-16-RJE-418     | 572               | CLAVES PRESUPUESTARIAS | \$422,671.00   | AUTORIZADO Y/O REGISTRADO |
| 5   | 2018-16-RJE-631     | 861               | CALENDARIOS            | \$4,390,814.00 | AUTORIZADO Y/O REGISTRADO |
| 6   | 2018-16-RJE-659     | 905               | CLAVES PRESUPUESTARIAS | \$3,442,062.00 | AUTORIZADO Y/O REGISTRADO |
| 7   | 2018-16-RJE-740     | 1021              | CALENDARIOS            | \$1,240,816.00 | AUTORIZADO Y/O REGISTRADO |
| 8   | 2018-16-RJE-947     | 1313              | CALENDARIOS            | \$2,012,152.00 | AUTORIZADO Y/O REGISTRADO |
| 9   | 2018-16-RJE-948     | 1317              | CLAVES PRESUPUESTARIAS | \$45,686.00    | AUTORIZADO Y/O REGISTRADO |
| 10  | 2018-16-RJE-1187    | 1645              | CALENDARIOS            | \$4,916,087.68 | AUTORIZADO Y/O REGISTRADO |
| 11  | 2018-16-RJE-1188    | 1648              | CLAVES PRESUPUESTARIAS | \$1,135,556.89 | AUTORIZADO Y/O REGISTRADO |
| 12  | 2018-16-RJE-1420    | 1998              | CALENDARIOS            | \$2,113,600.00 | AUTORIZADO Y/O REGISTRADO |
| 13  | 2018-16-RJE-1423    | 2004              | CLAVES PRESUPUESTARIAS | \$55,618.00    | AUTORIZADO Y/O REGISTRADO |
| 14  | 2018-16-RJE-1656    | 2329              | CALENDARIOS            | \$655,678.00   | AUTORIZADO Y/O REGISTRADO |
| 15  | 2018-16-RJE-1657    | 2331              | CLAVES PRESUPUESTARIAS | \$89,336.00    | AUTORIZADO Y/O REGISTRADO |
| 16  | 2018-16-RJE-1658    | 2332              | CLAVES PRESUPUESTARIAS | \$4,787.00     | AUTORIZADO Y/O REGISTRADO |
| 17  | 2018-16-RJE-1921    | 2706              | CALENDARIOS            | \$619,028.00   | AUTORIZADO Y/O REGISTRADO |
| 18  | 2018-16-RJE-1922    | 2708              | CLAVES PRESUPUESTARIAS | \$521,415.00   | AUTORIZADO Y/O REGISTRADO |
| 19  | 2018-16-RJE-2026    | 2864              | CALENDARIOS            | \$1,480,116.00 | AUTORIZADO Y/O REGISTRADO |
| 20  | 2018-16-RJE-2027    | 2868              | CLAVES PRESUPUESTARIAS | \$1,908,548.00 | AUTORIZADO Y/O REGISTRADO |

| No. | FOLIO DE ADECUACION | FOLIO DEPENDENCIA | TIPO DE SOLICITUD      | IMPORTE        | ESTATUS                   |
|-----|---------------------|-------------------|------------------------|----------------|---------------------------|
| 21  | 2018-16-RJE-2375    | 3338              | CALENDARIOS            | \$3,069,608.00 | AUTORIZADO Y/O REGISTRADO |
| 22  | 2018-16-RJE-2376    | 3339              | CLAVES PRESUPUESTARIAS | \$272,685.00   | AUTORIZADO Y/O REGISTRADO |
| 23  | 2018-16-RJE-2377    | 3341              | CLAVES PRESUPUESTARIAS | \$3,846.00     | AUTORIZADO Y/O REGISTRADO |
| 24  | 2018-16-RJE-2796    | 3901              | CALENDARIOS            | \$5,287,672.00 | AUTORIZADO Y/O REGISTRADO |
| 25  | 2018-16-RJE-2797    | 3904              | CLAVES PRESUPUESTARIAS | \$854,388.00   | AUTORIZADO Y/O REGISTRADO |
| 26  | 2018-16-RJE-3023    | 4203              | CALENDARIOS            | \$2,305,175.94 | AUTORIZADO Y/O REGISTRADO |
| 27  | 2018-16-RJE-3032    | 4218              | CLAVES PRESUPUESTARIAS | \$931,412.89   | AUTORIZADO Y/O REGISTRADO |
| 28  | 2018-16-RJE-3096    | 4282              | OTROS R-23             | \$1,501,974.29 | AUTORIZADO Y/O REGISTRADO |
| 29  | 2018-16-RJE-3111    | 4296              | OTROS R-23             | \$24,659.29    | AUTORIZADO Y/O REGISTRADO |
| 30  | 2018-16-RJE-3112    | 4297              | OTROS R-23             | \$12,366.73    | AUTORIZADO Y/O REGISTRADO |
| 31  | 2018-16-RJE-3113    | 4300              | OTROS R-23             | \$4,946.68     | AUTORIZADO Y/O REGISTRADO |
| 32  | 2018-16-RJE-3114    | 4303              | OTROS R-23             | \$7,852.87     | AUTORIZADO Y/O REGISTRADO |
| 33  | 2018-16-RJE-3115    | 4304              | OTROS R-23             | \$8,038.37     | AUTORIZADO Y/O REGISTRADO |
| 34  | 2018-16-RJE-3117    | 4307              | OTROS R-23             | \$4,581.30     | AUTORIZADO Y/O REGISTRADO |
| 35  | 2018-16-RJE-3118    | 4308              | OTROS R-23             | \$246.21       | AUTORIZADO Y/O REGISTRADO |
| 36  | 2018-16-RJE-3119    | 4309              | OTROS R-23             | \$123.48       | AUTORIZADO Y/O REGISTRADO |
| 37  | 2018-16-RJE-3120    | 4310              | OTROS R-23             | \$49.38        | AUTORIZADO Y/O REGISTRADO |
| 38  | 2018-16-RJE-3121    | 4311              | OTROS R-23             | \$78.40        | AUTORIZADO Y/O REGISTRADO |
| 39  | 2018-16-RJE-3122    | 4312              | OTROS R-23             | \$80.26        | AUTORIZADO Y/O REGISTRADO |
| 40  | 2018-16-RJE-3123    | 4313              | OTROS R-23             | \$416,498.98   | AUTORIZADO Y/O REGISTRADO |
| 41  | 2018-16-RJE-3124    | 4314              | OTROS R-23             | \$24,298.90    | AUTORIZADO Y/O REGISTRADO |
| 42  | 2018-16-RJE-3125    | 4315              | OTROS R-23             | \$11,925.00    | AUTORIZADO Y/O REGISTRADO |

| No. | FOLIO DE ADECUACION | FOLIO DEPENDENCIA | TIPO DE SOLICITUD      | IMPORTE         | ESTATUS                   |
|-----|---------------------|-------------------|------------------------|-----------------|---------------------------|
| 43  | 2018-16-RJE-3126    | 4316              | OTROS R-23             | \$4,770.00      | AUTORIZADO Y/O REGISTRADO |
| 44  | 2018-16-RJE-3127    | 4317              | OTROS R-23             | \$7,738.11      | AUTORIZADO Y/O REGISTRADO |
| 45  | 2018-16-RJE-3128    | 4318              | OTROS R-23             | \$7,751.24      | AUTORIZADO Y/O REGISTRADO |
| 46  | 2018-16-RJE-3479    | 4771              | CALENDARIOS            | \$4,858,689.00  | AUTORIZADO Y/O REGISTRADO |
| 47  | 2018-16-RJE-3481    | 4774              | CLAVES PRESUPUESTARIAS | \$529,065.00    | AUTORIZADO Y/O REGISTRADO |
| 48  | 2018-16-RJE-3635    | 4996              | OTROS R-23             | \$3,046,673.94  | AUTORIZADO Y/O REGISTRADO |
| 49  | 2018-16-RJE-3858    | 5337              | CALENDARIOS            | \$4,716,204.00  | AUTORIZADO Y/O REGISTRADO |
| 50  | 2018-16-RJE-3859    | 5339              | CLAVES PRESUPUESTARIAS | \$307,080.00    | AUTORIZADO Y/O REGISTRADO |
| 51  | 2018-16-RJE-4086    | 5660              | CALENDARIOS            | \$4,980,155.00  | AUTORIZADO Y/O REGISTRADO |
| 52  | 2018-16-RJE-4092    | 5664              | OTROS R-23             | \$78,000.00     | AUTORIZADO Y/O REGISTRADO |
| 53  | 2018-16-RJE-4093    | 5665              | OTROS R-23             | \$411,494.00    | AUTORIZADO Y/O REGISTRADO |
| 54  | 2018-16-RJE-4119    | 5701              | CLAVES PRESUPUESTARIAS | \$571,317.00    | AUTORIZADO Y/O REGISTRADO |
| 55  | 2018-16-RJE-4120    | 5702              | CALENDARIOS            | \$2,385,314.00  | AUTORIZADO Y/O REGISTRADO |
| 56  | 2018-16-RJE-4188    | 5805              | CALENDARIOS            | \$5,695,245.00  | AUTORIZADO Y/O REGISTRADO |
| 57  | 2018-16-RJE-4239    | 5868              | CLAVES PRESUPUESTARIAS | \$12,218,475.00 | AUTORIZADO Y/O REGISTRADO |
| 58  | 2018-16-RJE-4240    | 5870              | CLAVES PRESUPUESTARIAS | \$3,350,436.00  | AUTORIZADO Y/O REGISTRADO |
| 59  | 2018-16-RJE-4242    | 5874              | CLAVES PRESUPUESTARIAS | \$24,845.00     | AUTORIZADO Y/O REGISTRADO |
| 60  | 2018-16-RJE-4244    | 5877              | CLAVES PRESUPUESTARIAS | \$9,932,996.00  | AUTORIZADO Y/O REGISTRADO |
| 61  | 2018-16-RJE-4370    | 6044              | OTROS R-23             | \$1,069,193.00  | AUTORIZADO Y/O REGISTRADO |
| 62  | 2018-16-RJE-4400    | 6102              | CLAVES PRESUPUESTARIAS | \$209,447.59    | AUTORIZADO Y/O REGISTRADO |
| 63  | 2018-16-RJE-4401    | 6103              | CLAVES PRESUPUESTARIAS | \$165,856.18    | AUTORIZADO Y/O REGISTRADO |
| 64  | 2018-16-RJE-4402    | 6085              | CLAVES PRESUPUESTARIAS | \$5,595,754.53  | AUTORIZADO Y/O REGISTRADO |

| No. | FOLIO DE ADECUACION | FOLIO DEPENDENCIA | TIPO DE SOLICITUD      | IMPORTE        | ESTATUS                   |
|-----|---------------------|-------------------|------------------------|----------------|---------------------------|
| 65  | 2018-16-RJE-4403    | 6097              | CALENDARIOS            | \$1,295,950.22 | AUTORIZADO Y/O REGISTRADO |
| 66  | 2018-16-RJE-4433    | 6152              | CALENDARIOS            | \$873,410.52   | AUTORIZADO Y/O REGISTRADO |
| 67  | 2018-16-RJE-4494    | 6221              | OTROS R-23             | \$41,521.46    | AUTORIZADO Y/O REGISTRADO |
| 68  | 2018-16-RJE-4647    | 6445              | CALENDARIOS            | \$2,377,192.98 | AUTORIZADO Y/O REGISTRADO |
| 69  | 2018-16-RJE-4853    | 6751              | CALENDARIOS            | \$1,025,950.82 | AUTORIZADO Y/O REGISTRADO |
| 70  | 2018-16-RJE-4854    | 6753              | CLAVES PRESUPUESTARIAS | \$129,515.95   | AUTORIZADO Y/O REGISTRADO |
| 71  | 2018-16-RJE-4897    | 6820              | CLAVES PRESUPUESTARIAS | \$129,515.95   | AUTORIZADO Y/O REGISTRADO |
| 72  | 2018-16-RJE-4964    | 6903              | CALENDARIOS            | \$1,921,726.70 | AUTORIZADO Y/O REGISTRADO |
| 73  | 2018-16-RJE-5076    | 7036              | CALENDARIOS            | \$235,223.02   | AUTORIZADO Y/O REGISTRADO |
| 74  | 2018-16-RJE-5077    | 7047              | CLAVES PRESUPUESTARIAS | \$362,317.28   | AUTORIZADO Y/O REGISTRADO |
| 75  | 2018-16-RJE-5078    | 7050              | CLAVES PRESUPUESTARIAS | \$1.07         | AUTORIZADO Y/O REGISTRADO |
| 76  | 2018-16-RJE-5354    | 7471              | CALENDARIOS            | \$3,885,525.15 | AUTORIZADO Y/O REGISTRADO |
| 77  | 2018-16-RJE-5367    | 7495              | CLAVES PRESUPUESTARIAS | \$381,071.68   | AUTORIZADO Y/O REGISTRADO |
| 78  | 2018-16-RJE-5444    | 7630              | CALENDARIOS            | \$668,692.14   | AUTORIZADO Y/O REGISTRADO |
| 79  | 2018-16-RJE-5445    | 7631              | CLAVES PRESUPUESTARIAS | \$3,043,713.73 | AUTORIZADO Y/O REGISTRADO |
| 80  | 2018-16-RJE-5480    | 7677              | CLAVES PRESUPUESTARIAS | \$4,869,173.05 | AUTORIZADO Y/O REGISTRADO |
| 81  | 2018-16-RJE-5538    | 7767              | CLAVES PRESUPUESTARIAS | \$3,404,073.50 | AUTORIZADO Y/O REGISTRADO |
| 82  | 2018-16-RJE-5551    | 7790              | CLAVES PRESUPUESTARIAS | \$6,411,619.46 | AUTORIZADO Y/O REGISTRADO |
| 83  | 2018-16-RJE-5743    | 8097              | CLAVES PRESUPUESTARIAS | \$3,414,595.91 | AUTORIZADO Y/O REGISTRADO |
| 84  | 2018-16-RJE-5749    | 8098              | CALENDARIOS            | \$654,528.12   | AUTORIZADO Y/O REGISTRADO |
| 85  | 2018-16-RJE-5933    | 8372              | CALENDARIOS            | \$900,257.88   | AUTORIZADO Y/O REGISTRADO |
| 86  | 2018-16-RJE-6005    | 8478              | CLAVES PRESUPUESTARIAS | \$8,265,258.53 | AUTORIZADO Y/O REGISTRADO |

| No. | FOLIO DE ADECUACION | FOLIO DEPENDENCIA | TIPO DE SOLICITUD      | IMPORTE        | ESTATUS                   |
|-----|---------------------|-------------------|------------------------|----------------|---------------------------|
| 87  | 2018-16-RJE-6254    | 8817              | CLAVES PRESUPUESTARIAS | \$1,598,118.95 | AUTORIZADO Y/O REGISTRADO |
| 88  | 2018-16-RJE-6265    | 8831              | OTROS R-23             | \$939,430.84   | AUTORIZADO Y/O REGISTRADO |
| 89  | 2018-16-RJE-6285    | 8860              | OTROS R-23             | \$841,215.39   | AUTORIZADO Y/O REGISTRADO |
| 90  | 2018-16-RJE-6294    | 8880              | OTROS R-23             | \$71.00        | AUTORIZADO Y/O REGISTRADO |
| 91  | 2018-16-510-5397    | 7539              | CALENDARIOS            |                | AUTORIZADO Y/O REGISTRADO |
| 92  | 2018-16-510-5421    | 7586              | CALENDARIOS            |                | AUTORIZADO Y/O REGISTRADO |
| 93  | 2018-16-510-5909    | 8338              | CALENDARIOS            |                | AUTORIZADO Y/O REGISTRADO |
| 94  | 2018-16-RJE-6408    | 9075              | OTROS R-23             | \$44,309.21    | AUTORIZADO Y/O REGISTRADO |

## **5. Disposiciones de Racionalidad y Austeridad Presupuestaria.**

El Instituto Mexicano de Tecnología del Agua es un Centro Público de Investigación que tiene dos fuentes de financiamiento para el desarrollo de sus actividades: Recursos Fiscales e Ingresos propios, con los primeros se atiende los servicios personales, gasto operativo y de investigación del Instituto y con los segundos atiende proyectos convenidos con otras instituciones públicas o privadas para realizar investigación, desarrollo y transferencia de tecnología para contribuir a la sustentabilidad del recurso hídrico en el país en diversos lugares de la República Mexicana. Con motivo del desempeño de la Institución, en los últimos años el nivel de ingresos ha ido en crecimiento y la aplicación de las disposiciones de racionalidad y austeridad presupuestaria se han reducido a la aplicación de los procesos de compra establecidos en la Ley de Adquisiciones, Arrendamientos y Servicios, y en la atención de las disposiciones en la materia que la unidad de política y control presupuestal de la Secretaría de Hacienda y Crédito Público a definido.

Para dar cumplimiento a las disposiciones de austeridad, ajuste del gasto corriente, mejora y modernización de la gestión pública establecidas en el Título III, Capítulo II del Presupuesto de Egresos de la Federación para el Ejercicio Fiscal 2018, el Instituto ha mantenido acciones encaminadas a mantener un constante ahorro de recursos y economías en los actos financieros que celebra y que se presentan a continuación, así como las acciones realizadas al 31 de diciembre de 2018.



DISPOSICIONES GENERALES Y ESPECÍFICAS PARA LA REDUCCIÓN DEL GASTO 2018

(MEDIDAS INTERNAS DE AUSTERIDAD).

| DISPOSICIONES  | ACCIONES REALIZADAS AL CUARTO TRIMESTRE DEL 2018  |
|--|---|
| <p>III. La adquisición y los arrendamientos de inmuebles procederán exclusivamente cuando no se cuente con bienes nacionales aptos para cubrir las necesidades correspondientes y previo costo beneficio.</p>  | <p>El IMTA no llevo a cabo adquisición o arrendamiento de inmuebles.</p>  |
| <p>IV. La remodelación de oficinas se limitará, de acuerdo al presupuesto aprobado para tal efecto, a aquéllas que sean estructurales y no puedan postergarse, las que impliquen una ocupación más eficiente de los espacios en los inmuebles y generen ahorros en el mediano plazo, las que se destinen a reparar daños provenientes de casos fortuitos, así como las que tengan por objeto mejorar y hacer más accesible y eficiente la atención al público;</p> | <p>Conforme a la solicitud de la unidad responsable de la ejecución del programa de inversión formalizada y autorizada mediante Oficios de Liberación de Inversión (OLI) RJE. -01 y 02 con clave de cartera 1716RJE0004, "Proyecto de rehabilitación de instalaciones del IMTA derivadas del sismo del 19 de septiembre de 2017" por un monto de \$6,000,000.00 (Seis Millones de pesos 00/100. M. N). el Instituto Mexicano de Tecnología del Agua, desarrolló el programa de inversión, orientado a proveer de manera eficaz, eficiente, transparente, oportuna y de conformidad con las disposiciones legales aplicables vigentes en la materia, el Instituto Mexicano de Tecnología del Agua consideró indispensable llevar a cabo la rehabilitación de instalaciones del IMTA, derivadas del sismo del 19 de septiembre de 2017 de los inmuebles del IMTA, mediante la construcción de 68 salidas de emergencia, así como la supervisión de la misma, con cargo a ingresos propios de este Instituto, esta obra fue necesaria para eliminar riesgos de inestabilidad de los inmuebles que son propiedad del estado y con ello brindar seguridad al personal del IMTA, al personal de las diversas empresas que prestan los servicios dentro del instituto y de las personas que visitan las instalaciones derivado de los diversos sismos registrados y la declaratoria del estado de Morelos como zona sísmica hizo urgente la necesidad de contar con las salidas de emergencia en los diferentes edificios y una salida institucional.</p> <p>Las salidas de emergencia fueron diseñadas como estructuras independientes a los edificios que convergen y absorben movimiento del sismo, con este sistema se permite a las personas evacuar el lugar de una forma segura.</p> <p>Esta salida, son una estructura de salida, que forman parte de una ruta de evacuación y sirve para dirigir al personal de una zona de riesgo, a las zonas de seguridad, permiten evacuar rápidamente un inmueble y posibilitan una alternativa en caso de que las salidas regulares se encuentren bloqueadas.</p> <p>Así mismo para una mayor protección se instaló un sistema de alerta sísmica (SAS), conocido como alerta sísmica, depende del Centro de Instrumentación y Registro sísmico (CIRES), dicha alerta, tiene como objetivo detectar sismos importantes originados en las costas de Guerrero, y avisar al menos con 50 segundos antes de que el movimiento alcance la ciudad de México. Este equipo juega un papel central en el desalojo de edificios de oficinas, antes de un sismo, al sonar, las personas ya saben que deben desalojar el inmueble pues es inminente que ocurrirá un sismo en los próximos segundos, la alerta es capaz de salvar vidas al avisar que viene un sismo.</p> |
| <p>V. No procederá la adquisición de vehículos, salvo aquéllos que resulten indispensables para destinarse en forma exclusiva al uso oficial, aquéllos que presten directamente servicios públicos a la población, los necesarios para actividades de seguridad pública y nacional, o para las actividades productivas;</p>  | <p>El IMTA no llevo a cabo adquisición de vehículos</p>   |
| <p>VI. Se realizará la contratación consolidada de materiales y suministros; servicios, incluyendo telefonía, mantenimiento de bienes muebles e inmuebles, fotocopiado, vigilancia, boletos de avión, vales de despensa, medicamentos, seguros sobre personas y bienes, entre otros, siempre y cuando se asegure la obtención de ahorros y de las mejores condiciones para el Estado en cuanto a</p>   | <p>1.- En el ejercicio presupuestal se determinaron las adquisiciones de bienes y contratación de servicios factibles consolidar los cuales en su mayoría se realizaron por el procedimiento de licitación pública.<br/>                 2.- Servicio consolidado con SEMARNAT:<br/>                 Servicio de mensajería y paquetería nacional e internacional y,<br/>                 3.- Servicio consolidado con SEMARNAT y Contrato Marco con SFP:<br/>                 Vales de despensa.</p>   |

| DISPOSICIONES  | ACCIONES REALIZADAS AL CUARTO TRIMESTRE DEL 2018   |
|--|--|
| calidad, precio y oportunidad disponibles  |  |
| VII. Las dependencias y entidades que tengan contratadas pólizas de seguros sobre personas y bienes deberán llevar a cabo las acciones necesarias para incorporarse a las pólizas institucionales coordinadas por la Secretaría, siempre y cuando dicha incorporación represente una reducción en el gasto global y que se mantengan o mejoren las condiciones contratadas en la póliza, y | Se contrató un servicio de seguro de bienes patrimoniales para mantener adecuada y satisfactoriamente asegurados los bienes patrimoniales con que cuenta el IMTA. (El servicio incluye bienes muebles e inmuebles) |
| VIII. La Secretaría podrá establecer mecanismos financieros de cobertura de riesgos para atender obligaciones contingentes relacionadas con bienes culturales de las dependencias y entidades, considerando las asignaciones con las que cuenten para tal fin, así como de aquellas obras de arte que ingresen al territorio nacional para su exhibición al público en general.            | No aplica  |



## 6. Conciliación Global entre las Cifras Financieras y las Presupuestales.

Los ingresos y egresos que se incluyen en los estados "Analítico de Ingresos Presupuestales" y "Ejercicio Presupuestal del Gasto", se preparan sobre la base de flujo de efectivo obtenido y/o utilizado de acuerdo con la normatividad gubernamental indicada anteriormente en el punto 2. Por otra parte, los estados financieros del Instituto están preparados de acuerdo con los postulados básicos de contabilidad gubernamental y en apego a las normas específicas de información financiera gubernamental para el Sector Paraestatal, emitidas por la Secretaría de Hacienda y Crédito Público, lo cual hace diferir los importes que cada uno presenta. En estas circunstancias se hace necesario llevar a cabo una conciliación de los ingresos y egresos entre ambos reportes; las principales partidas de esta conciliación se comentan a continuación.

### Conciliación Contable Presupuestal de Ingresos, Ejercicio 2018.

| CONCILIACIÓN ENTRE LOS INGRESOS PRESUPUESTARIOS Y CONTABLES                    |                    |
|--|--------------------|
| <b>1. Ingresos Presupuestarios</b>   | <b>475,542,829</b> |
| <b>2. Más ingresos contables no presupuestarios</b>                            | <b>0</b>           |
| Incremento por variación de inventarios  |                    |
| Disminución del exceso de estimaciones por pérdida o deterioro u obsolescencia |                    |
| Disminución del exceso de provisiones  |                    |
| Otros ingresos y beneficios varios   |                    |
| Otros ingresos contables no presupuestarios                                    |                    |
| <b>3. Menos ingresos presupuestarios no contables</b>                          | <b>37,678,175</b>  |
| Productos de capital   |                    |
| Aprovechamiento capital  |                    |
| Ingresos derivados de financiamientos  |                    |
| Otros ingresos presupuestarios no contables                                    | 37,678,175         |
| <b>4. Ingresos Contables (4 = 1 + 2 - 3)</b>                                   | <b>437,864,654</b> |

Fuente: Instituto Mexicano de Tecnología del Agua

Las variaciones se explican de la siguiente manera: Con relación a "Los otros ingresos presupuestarios no contables", estos corresponden a una Cuenta por Liquidar Certificada por un monto de 3,075,000 correspondiente al pago de impuestos del mes de diciembre 2018 y 37,678,175 de ingresos devengados del ejercicio 2017 y un remante de 153 pesos de interés de fondo rotario enterados a la TESOFE

Al 31 de diciembre de 2018, los ingresos presupuestales devengados por el IMTA ascendieron a \$475,542,829 que se integran por ingresos propios \$ 215,898,337 y transferencias del Gobierno Federal por \$259,644,492 en tanto que los ingresos registrados contablemente ascienden a \$437,864,654; presentando una diferencia de \$ 37,678,175 integrada por:

#### A.1. Partidas que se disminuyen de los ingresos presupuestales.

a) Con relación a "Los otros ingresos presupuestarios no contables", estos corresponden a una Cuenta por Liquidar Certificada por un monto de 3,075,000 correspondiente al pago de impuestos del mes de diciembre 20018 y 37,678,175 de ingresos devengados del ejercicio 2017 y un remante de 152.85 pesos de interés de fondo rotario enterados a la TESOFE.

## B. Conciliación Contable Presupuestal de Gastos, Ejercicio 2018.

| CONCILIACIÓN ENTRE LOS EGRESOS PRESUPUESTARIOS Y LOS GASTOS CONTABLES             |            |                    |
|---|------------|--------------------|
| <b>1. Total de egresos (presupuestarios)</b>                                      |            | <b>442,340,781</b> |
| <b>2. Menos egresos presupuestarios no contables</b>                              |            | <b>35,613,957</b>  |
| Mobiliario y equipo de administración   |            |                    |
| Mobiliario y equipo educacional y recreativo                                      |            |                    |
| Equipo e instrumental médico y de laboratorio                                     |            |                    |
| Vehículos y equipo de transporte  |            |                    |
| Maquinaria, otros equipos y herramientas  |            |                    |
| Compra de títulos y valores   |            |                    |
| Inversiones en fideicomisos, mandatos y otros análogos                            | 16,766,562 |                    |
| Otros Egresos Presupuestales No Contables   | 18,847,395 |                    |
| <b>3. Más gastos contables no presupuestales</b>                                  |            | <b>32,757,762</b>  |
| Estimaciones, depreciaciones, deterioros, obsolescencia y amortizaciones          | 32,757,762 |                    |
| Disminución de inventarios  |            |                    |
| Aumento por insuficiencia de estimaciones por pérdida o deterioro u obsolescencia |            |                    |
| Aumento por insuficiencia de provisiones  |            |                    |
| Otros Gastos  |            |                    |
| Otros Gastos Contables No Presupuestales  |            |                    |
| <b>4. Total de Gasto Contable (4 = 1 - 2 + 3)</b>                                 |            | <b>439,484,586</b> |

Fuente: Instituto Mexicano de Tecnología del Agua

Al 31 de diciembre de 2018, los ingresos presupuestales obtenidos por el IMTA ascendieron a gastos presupuestales realizados por el Instituto por un monto de 442,340,781 de los cuales 437,359,423 se destinaron a cubrir el gasto corriente, 1422,807 a otros gastos, 4,981,358 se destinaron al gasto de capital y 16,766,562 a aportaciones al fideicomiso "Fondo de Investigación Científica y Desarrollo Tecnológico del IMTA"; en cuanto a los gastos registrados contablemente ascienden a \$439,484,586 presentando una diferencia de \$2,856,224 integrada por:

### 1. Partidas que se restan a los gastos presupuestales.

#### b) Aportaciones del Gobierno Federal

Se realizaron aportaciones al Fondo de Investigación Científica y Desarrollo Tecnológico del IMTA por un importe de \$16,766,562 el importe que muestra "Otros Egresos Presupuestales no contables", corresponde al registro del impuesto al valor agregado por los conceptos de materiales y suministros, así como servicios generales,

### 2. Partidas que se suman a los gastos presupuestales.

#### Otros Gastos Contables No Presupuestales

La estimaciones, depreciaciones, deterioros, obsolescencia y amortizaciones tienen por objeto reconocer en el valor de los activos fijos por su uso o transcurso del tiempo, considerando la vida

útil del bien, por tanto, este tipo de operaciones tiene exclusivamente una repercusión contable por depreciación de 32,757,762

#### **7. Sistema Integral de Información.**

Las cifras presentadas en los formatos 111 Flujo de Efectivo Original, 112 Flujo de Efectivo Ejercido, 1111 Flujo de Efectivo Modificado y 1112 Flujo de Efectivo Devengado del Sistema Integral de Información acumuladas al 31 de diciembre de 2018, corresponden a las cifras presentadas en la Cuenta Pública, las cuales se reflejan también en el Estado Analítico de Ingresos Presupuestales y en el Estado del Ejercicio Presupuestal del Gasto, cabe señalar que el envío de los formatos fue presentado en tiempo y forma con un grado de cumplimiento del 100%.

#### **8.- Tesorería de la Federación**

Del presupuesto autorizado modificado al 31 de diciembre de 2018 ya no existieron recursos a enterar a la Tesorería de la Federación (TESOFE).



---

**C.P. Norma Romero Torres**

**Subdirectora de Recursos Financieros**



---

**Mtro. José de Jesús Aguirre Bautista**

**Coordinador de Administración**