



INSTITUTO MEXICANO DE TECNOLOGIA DEL AGUA
ORGANISMO PÚBLICO DESCENTRALIZADO
ESTADO DE SITUACION FINANCIERA COMPARATIVO
AL 31 DE DICIEMBRE DE 2008 Y AL 31 DE DICIEMBRE DE 2009
(CIFRAS EN PESOS NOMINALES)



ACTIVO

	<u>2008</u>	<u>2009</u>	<u>Variaciones</u> Absolutas	%
CIRCULANTE				
BANCOS (NOTA 1)	67,021,420	98,290,385	31,268,965	46.7
DEUDORES DIVERSOS	755,112	1,360,800	605,688	80.2
ALMACENES DE MATERIALES Y SUMINISTROS (NOTA 2)	1,121,268	1,132,700	11,431	1.0
REVALUACION DE INVENTARIOS	50,740	10,089	(40,651)	(80.1)
IVA ACREDITABLE (NOTA 3)	3,181,966	1,318,817	(1,863,148)	(58.6)
CLIENTES (NOTA 4)	81,880,533	24,126,818	(57,753,716)	(70.5)
Total activo circulante	154,011,039	126,239,609	(27,771,431)	(18.0)
INMUEBLES, MOBILIARIO Y EQUIPO (NOTA 5)	253,377,332	229,764,090	(23,613,242)	(9.3)
TOTAL ACTIVO	407,388,371	356,003,698	(51,384,673)	(12.6)

PASIVO Y PATRIMONIO


PASIVO CIRCULANTE (NOTA 6)

PROVEEDORES	12,186,158	147,585	(12,038,573)	(98.8)
ACREEDORES DIVERSOS	2,879,313	3,093,791	214,478	7
IMPUESTOS Y CUOTAS POR PAGAR	21,120,350	12,314,619	(8,805,731)	(41.7)
Total pasivo circulante	36,185,820	15,555,994	(20,629,826)	(57.0)


PATRIMONIO

PATRIMONIO	210,651,077	225,518,826	14,867,749	7.1
SUPERAVIT POR REVALUACION	142,908,651	142,868,000	(40,651)	(0.0)
RESULTADOS DE EJERCICIOS ANTERIORES	(5,346,713)	3,121,086	8,467,799	(158.4)
RESULTADO DEL EJERCICIO	22,989,536	(31,060,208)	(54,049,744)	(235.1)
Total Patrimonio	371,202,551	340,447,704	(30,754,847)	
TOTAL PASIVO Y PATRIMONIO	407,388,371	356,003,698	(51,384,673)	(12.6)

Vo. Bo.


M. en A. Ma. Rosalinda Argandar Rosano
Coordinadora de Administración

ELABORÓ


C.P. Norma Romero Torres
Jefe del Departamento de Contabilidad

REVISÓ


C.P. Juan Manuel Barajas Piedra
Subdirector de Recursos Financieros

	DICIEMBRE	DICIEMBRE	<i>Variaciones</i>	
	2008	2009	<i>Absolutas</i>	<i>%</i>
INGRESOS PROPIOS:				
Ingresos por prestación de servicios	156,985,635	125,069,345	(31,916,290.2)	(20.3)
Ingresos por donativos	20,331,931	31,388,069	11,056,138.0	54.4
Otros Ingresos	10,044,958	16,354,988	6,310,030.6	62.8
Total de Ingresos Propios	187,362,524	172,812,402	(14,550,121.6)	(7.8)
COSTOS DE OPERACIÓN:				
<i>Servicios personales:</i>				
1103 Sueldos Base	35,174,224	35,227,454	53,230.2	0.2
1301 Prima quinquenal por años de serv. efectivos prestados	375,101	386,079	10,978.3	2.9
1305 Primas de vacaciones y dominical	968,667	968,570	(97.4)	(0.0)
1306 Gratificación de fin de año	14,443,182	14,360,493	(82,689.0)	(0.6)
1319 Remuneraciones por horas extraordinarias	1,326,060	1,381,683	55,623.0	4.2
1322 Compensación adicionales por servicios especiales	104,556	104,556		
1401 Aportaciones al ISSSTE	3,649,783	3,717,330	67,547.1	1.9
1403 Aportaciones al FOVISSSTE	1,798,153	1,806,161	8,007.9	0.4
1404 Cuotas para el seguro de vida del personal civil	1,814,744	1,798,806	(15,938.1)	(0.9)
1406 Cuotas para el seguro de gastos medicos del personal civ	2,252,920	2,128,772	(124,148.2)	(5.5)
1407 Cuotas para el seguro de separación Individualizado	9,387,631	9,613,190	225,558.8	2.4
1408 Cuotas para el seguro colectivo de retiro	115,255	188,593	73,337.9	63.6
1413 Aportaciones al sistema de ahorro p/ el retiro	721,779	722,465	686.0	0.1
1414 Aportaciones al seguro de cesantia	1,141,831	1,146,916	5,085.4	0.4
1505 Prestaciones de Retiro	130,340		(130,340.4)	(100.0)
1507 Otras prestaciones	5,664,439	5,768,420	103,981.1	1.8
1509 Compensación garantizada	95,157,226	94,106,471	(1,050,755.8)	(1.1)
1511 Capacitación y Desarrollo	755,690	900,402	144,712.0	19.1
Suma	174,981,580	174,326,358	(655,221.2)	(0.4)
<i>Materiales y suministros:</i>				
2101 Materiales y útiles de oficina	995,437	1,040,381	44,943.7	4.5
2102 Material de limpieza	258,024	280,957	22,932.8	8.9
2103 Material didáctico	1,058,259	1,804,858	746,598.7	70.5
2104 Material estadístico y geográfico	217,348	287,684	70,336.2	32.4
2105 Materiales y útiles de impresión y reproducción	25,682	30,040	4,357.9	17.0
2106 Mat. y útiles p/el proces. en equipos y bienes inform.	1,849,327	2,365,701	516,374.7	27.9
2107 Materiales para información	286,466	51,717	(234,749.0)	(81.9)
2108 Materiale y suministros para		5,787	5,786.5	100.0
2204 Prod. alim. p/el pers. en las Inst. de las depen. y entid.	1,456,951	1,701,025	244,073.7	16.8
2301 Refacciones, accesorios y herramientas	1,080,430	1,690,891	610,461.1	56.5
2302 Refacciones y accesorios para equipo cómputo	246,823	193,060	(53,762.9)	(21.8)
2303 Utencilios para el servicio de alimentación	12,463	86,604	74,140.9	594.9
2401 Materiales de construcción	516,066	1,094,948	578,882.7	112.2
2402 Estructuras y manufacturas	335,162	968,116	632,954.4	188.9
2403 Materiales complementarios	123,878	807,008	683,130.2	551.5
2404 Material eléctrico y electrónico	1,273,666	1,606,342	332,676.5	26.1
2501 Materias primas de producción	40,437	1,786	(38,650.3)	(95.6)
2502 Substancias químicas	1,734,778	1,487,695	(247,082.8)	(14.2)
2503 Plaguicidas, abonos y fertilizantes	13,754	3,652	(10,101.9)	(73.4)
2504 Medicinas y prod. Farmaceuticos	540	2,643	2,102.7	389.1
2505 Materiales y suministros medicos	14,160		(14,160.0)	(100.0)
2506 Materiales acces. y suminist. de laboratorio	1,998,624	1,318,955	(679,668.9)	(34.0)

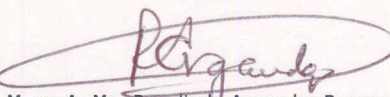


		DICIEMBRE	DICIEMBRE	<i>Variaciones</i>	
		2008	2009	<i>Absolutas</i>	<i>%</i>
2602	Comb. Lub. Y adit. p/vehic. p/vehic. p/oper. Prog	1,556	580	(976.2)	(62.7)
2604	Comb., lub. y adit. para vehic., terrest., aereos,maritimos	2,248,422	2,427,386	178,963.6	8.0
2605	Comb., lub. y adit. p/maq. Y eq. De prod y ser	121,332	85,985	(35,347.0)	(29.1)
2606	Combustibles para plantas productivas	8,077		(8,077.0)	(100.0)
2701	Vestuarios, uniformes y blancos	330,000	224,561	(105,439.0)	(32.0)
2702	Prendas de Protección Personal	357,886	241,405	(116,481.4)	(32.5)
2703	Articulos deportivos	4,459	223	(4,236.0)	(95.0)
	Suma	16,610,005	19,809,989	3,199,983.7	19.3
<i>Servicios generales:</i>					
3101	Servicio postal	138,291	349,007	210,716.0	152.4
3103	Servicio telefónico convencional	868,831	940,898	72,067.2	8.3
3104	Servicios de telefonía celular	373,523	481,763	108,239.7	29.0
3106	Servicios de energía eléctrica	5,312,107	3,811,338	(1,500,769.1)	(28.3)
3107	Servicio de agua	501,802	470,670	(31,131.9)	(6.2)
3108	Servicios de Telecomunicaciones	41,047	338,961	297,914.2	725.8
3109	Servicios de conduc. de señales analogicas y digitales	1,142,733	1,901,982	759,248.3	66.4
3111	Contratación de otros servicios	119,751	136,506	16,754.8	14.0
3201	Arrendamiento de edificios y locales	35,861	6,507	(29,353.9)	(81.9)
3203	Arrendamiento de maquinaria y equipo	170,942	389,489	218,547.2	127.8
3204	Arrendamiento de equipos y bienes informáticos	75,070	5,170	(69,900.0)	(93.1)
3206	Arrend., de	73,117	68,933	(4,183.8)	(5.7)
3209	Arrend., de vehic., terrest.,aereos.,marit., lacustres yfluv	994,920	1,158,667	163,747.4	16.5
3210	Arrendamiento de mobiliario	540	210	(330.4)	(61.1)
3301	Asesorias asociadas a convenios, tratados o acuerdos	28,548,758	24,146,862	(4,401,896.2)	(15.4)
3304	Otras asesorías para la operación de programas	1,760,366	17,655,482	15,895,116.2	902.9
3305	Capacitación	10,882,681	10,613,831	(268,849.9)	(2.5)
3306	Servicios de Informática	4,900,263	12,939,983	8,039,720.7	164.1
3307	Serv. Estadísticos y geograficos	75,789	2,753,130	2,677,340.3	3,532.6
3308	Estudios e investigaciones	22,262,792	37,811,625	15,548,833.1	69.8
3309	Servicios relacionados con	76,641	46,691	(29,950.1)	(39.1)
3401	almacenaje, embalaje y envase	178,449	8,000	(170,448.6)	(95.5)
3402	Fletes y maniobras	71,643	197,402	125,759.1	175.5
3403	Servicios bancarios y financieros	266,295	411,518	145,223.0	54.5
3404	Seguros de bienes patrimoniales	869,108	995,316	126,208.4	14.5
3405	Impuesto y derechos de importacion		23,166	23,165.8	100.0
3406	Impuesto y derechos de exportacion	10,650		(10,650.1)	(100.0)
3407	Otros impuestos y derechos	1,256,313	1,392,330	136,016.4	10.8
3409	Patentes, regalías y otros	3,050,905	3,605,408	554,502.3	18.2
3410	Diferencias por variaciones en el tipo de cambio	13,985		(13,984.5)	(100.0)
3411	Servicios de vigilancia	2,449,160	3,017,709	568,549.0	23.2
3413	Otros servicios comerciales	1,595,467	1,554,068	(41,398.9)	(2.6)
3414	Subcontratación de servicios con terceros	36,774,345	35,339,944	(1,434,401.1)	(3.9)
3417	Servicios integrales		1,357,759	1,357,758.7	100.0
3501	Mantenimiento y conservación de mobiliario y equipo de a	485,725	684,137	198,412.0	40.8
3502	Mantenimiento y conservación de bienes informáticos	2,202,697	2,293,530	90,832.7	4.1
3503	Mantenimiento y conserv. de maquinaria y equipo	8,456,326	8,899,886	443,560.8	5.2
3504	Mantenimiento y conservación de inmuebles	2,652,453	5,519,870	2,867,417.0	108.1
3505	Servicios de lavandería limp. higiene y fumigación	2,251,557	3,627,982	1,376,424.2	61.1
3506	Mantenimiento y conserv. de vehículos terrestres	995,356	953,141	(42,214.6)	(4.2)
3601	Impres. De doctos. Oficiales de prestaciones de serv.	82,453	42,932	(39,521.0)	(47.9)
3602	Publicaciones oficiales. p/dif, e inform. intern.	820,758	1,303,337	482,579.5	58.8

CA


	DICIEMBRE	DICIEMBRE	<i>Variaciones</i>	
	2008	2009	<i>Absolutas</i>	<i>%</i>
3603 Publicaciones oficiales. p/licit. pub. y tram. Admitivos.	369,188	147,217	(221,970.5)	(60.1)
3804 Congresos y convenciones	1,238,552	1,161,780	(76,772.4)	(6.2)
3805 Exposiciones	35,250	534,826	499,575.7	1,417.2
3811 Pasajes nacionales. p/serv. púb. en com. Oficiales	8,359,478	9,335,954	976,476.0	11.7
3813 Pasajes internacionales. p/serv. púb. en com. Oficiales	1,794,465	1,163,535	(630,930.0)	(35.2)
3817 Viáticos nacionales p/serv. púb. en com. Oficiales	12,969,997	11,993,754	(976,242.8)	(7.5)
3819 Viáticos internacionales p/serv. púb. en com. Oficiales	4,340,965	2,651,922	(1,689,042.6)	(38.9)
3902 Perdidas del erario federal	239,913		(239,913.1)	(100.0)
3904 Erogaciones por resoluciones	1,011,609	1,034,080	22,471.0	2.2
Suma	173,198,887	215,278,208	42,079,321.1	24.3
Total de Costo de Operación	364,790,472	409,414,555	44,624,083	12.2
DEFICIT DE OPERACIÓN	-177,427,948	-236,602,153	-59,174,205	33.4
DEPRECIACIONES. BAJAS DE ACTIVO FIJO Y OTROS INGRESOS:				
DEPRECIACION DE ACTIVOS	-18,441,216	-21,108,080	(2,666,864.5)	14.5
INGRESO POR FINANCIAMIENTO	4,278,593	3,476,182	-802,412	(18.8)
Total Depreciaciones e Ingresos Propios	-14,162,623	-17,631,899	-3,469,276	24.5
Subsidios y Transferencias Corrientes del Gobierno Federal	214,580,107	223,173,844	8,593,737	4.0
RESULTADO DEL EJERCICIO	22,989,536	-31,060,208	-54,049,744	-235.1

Vo. Bo.




M. en A. Ma. Rosalinda Argandar Rosano
Coordinadora de Administración

ELABORO



C.P. Norma Romero Torres
Jefe del Departamento de Contabilidad


REVISÓ




C.P. Juan Manuel Barajas Piedra
Subdirector de Recursos Financieros

	PATRIMONIO	SUPERAVIT POR REVALUACIÓN	RESULTADO DE EJERCICIOS ANTERIORES	RESULTADO DEL EJERCICIO	TOTAL
SALDOS AL 31 DE DICIEMBRE DE 2007	185,253,855	145,027,960	(1,812,315)	37,050,680	365,520,180
Traspaso del ejercicio 2007	35,238,365		1,812,315	(37,050,680)	
Subsidios de inversión recibidos del Gobierno Federal	14,744,567				14,744,567
Donativos recibidos y entregados	(24,585,710)				(24,585,710)
Rectificaciones de años anteriores			(5,346,713)		(5,346,713)
Reconocimiento de los efectos de inflación		(2,119,309)			(2,119,309)
Resultado del ejercicio				22,989,536	22,989,536
SALDOS AL 31 DE DICIEMBRE DE 2008	210,651,077	142,908,651	(5,346,713)	22,989,536	371,202,551
Traspaso del ejercicio 2008	17,642,823		5,346,713	(22,989,536)	
Subsidios de inversión recibidos del Gobierno Federal	3,053,066				3,053,066
Donativos recibidos y entregados	(5,828,140)				(5,828,140)
Rectificaciones de años anteriores			3,121,086		3,121,086
Reconocimiento de los efectos de inflación		(40,651)			(40,651)
Resultado del ejercicio				(31,060,208)	(31,060,208)
SALDOS AL 31 DE DICIEMBRE DE 2009	225,518,826	142,868,000	3,121,086	(31,060,208)	340,447,704


Vo. Bo.


M. en A. Ma. Rosalinda Argandar Rosano
Coordinadora de Administración

ELABORÓ


C.P. Norma Romero Torres
Jefe del Departamento de Contabilidad

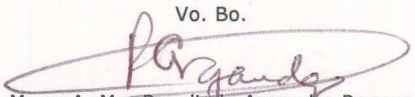
REVISÓ


C.P. Juan Manuel Barajas Piedra
Subdirector de Recursos Financieros


(CIFRAS EN PESOS NOMINALES)

	<u>2008</u>	<u>2009</u>
OPERACIÓN:		
Resultado del Ejercicio (disminución)	22,989,536	(31,060,208)
APLICACIÓN A RESULTADOS QUE NO REQUIERON LA APLICACIÓN DE EFECTIVO		
Depreciación del ejercicio	18,441,216	21,108,080
	<u>41,430,752</u>	<u>(9,952,128)</u>
CAMBIOS EN ACTIVOS Y PASIVOS DE OPERACIÓN		
Clientes	(34,058,389)	57,753,716
Deudores Diversos	20,418,986	(605,688)
Impuesto al Valor Agregado	(285,366)	1,863,148
Inventarios	4,368,607	29,220
Proveedores	(36,101,781)	(12,038,573)
Impuestos y Cuotas por Pagar	5,317,339	(8,805,731)
Acreedores Diversos	(7,275,454)	214,478
Resultados de ejercicios anteriores	(5,346,713)	3,121,086
Superavit por Revaluación del Activo Fijo	(2,119,309)	(40,651)
	<u>(13,651,328)</u>	<u>31,538,877</u>
INVERSION:		
Mobiliario y Equipo	11,505,370	2,505,162
	<u>(2,145,958)</u>	<u>34,044,039</u>
Efectivo excedente para aplicar en actividades de financiamiento		
FINANCIAMIENTO:		
Patrimonio donado por el Gobierno Federal		
Aportaciones del Gobierno Federal para inversion	14,744,567	3,053,066
Donativos recibidos y entregados	(24,585,710)	(5,828,140)
	<u>(9,841,143)</u>	<u>(2,775,074)</u>
EFFECTIVO E INVERSIONES TEMPORALES:		
Aumento (disminución)	(11,987,101)	31,268,965
Saldo al inicio del año	79,008,521	67,021,420
EFFECTIVO AL FINAL DEL EJERCICIO	<u><u>67,021,420</u></u>	<u><u>98,290,385</u></u>


Vo. Bo.


M. en A. Ma. Rosalinda Argandar Rosano
Coordinadora de Administración

ELABORÓ


C.P. Norma Romero Torres
Jefe del Departamento de Contabilidad

REVISÓ


C.P. Juan Manuel Barajas Piedra
Subdirector de Recursos Financieros

NOTA 1

BANCOS

El saldo por \$ 98,290.385, integrado con Recursos destinados a cubrir el pago de Impuestos y Cuotas por Pagar y a recursos propios del ejercicio 2009 que forman parte de la disponibilidad inicial de 2010, así como por pagos de clientes de los proyectos por servicios contratados en el presente ejercicio.

NOTA 2

ALMACÉN DE MATERIALES Y SUMINISTROS

	DICIEMBRE	DICIEMBRE	<u>Variaciones</u>	
	2008	2009	<u>Absolutas</u>	<u>%</u>
Refacciones y accesorios	(2,813,967)	34,431	2,848,398	(101.2)
Materiales y útiles para proces. Informático	653,261	102,529	(550,731)	(84.3)
Material de laboratorio	134,756	11,439	(123,317)	(91.5)
Substancias químicas	34,475	52,892	18,417	53.4
Material eléctrico y electrónico	131,600		(131,600)	(100.0)
Materiales y útiles de oficina	918,493	520,488	(398,005)	(43.3)
Materiales de limpieza	222,136	127,466	(94,670)	(42.6)
Patentes, regalías y otros	1,252,867		(1,252,867)	(100.0)
Vestuarios, uniformes y blancos	154,462	112,000	(42,462)	(27.5)
Otros	433,185	171,454	(261,731)	(60.4)
	<u>1,121,268</u>	<u>1,132,700</u>	<u>11,431</u>	<u>1.0</u>
Mas: Revaluación de Inventarios	50,740	10,089	(40,651)	(80.1)
	<u>1,172,008</u>	<u>1,142,788</u>	<u>(29,220)</u>	<u>(2.5)</u>

La diferencia de \$ 11,431 corresponde a materiales adquiridos por las diferentes áreas del Instituto utilizados en sus proyectos.

NOTA 3

IVA ACREDITABLE

DICIEMBRE	<u>Antigüedad de saldos</u>		TOTAL	<u>Variaciones</u>		
	2008	NOVIEMBRE 2009		2009	2009	<u>Absolutas</u>
3,181,966	(577,633)	1,896,450	1,318,817		(1,863,149)	(58.6)

El saldo por \$ 1,318,817 corresponde al Impuesto pagado por bienes y servicios adquiridos y contratados que se acreditará en base a flujo de efectivo contra la cuenta de IVA por pagar del pasivo.

La diferencia de \$ 1,863,149 corresponde al IVA por compensar en el ejercicio contra la cuenta de IVA por pagar.

NOTA 4

Se presenta relación de clientes con saldos mas representativos.

CLIENTES

CLIENTE	DICIEMBRE	DICIEMBRE	<u>Variaciones</u>	
	2008	2009	<u>Absolutas</u>	<u>%</u>
Comisión Nacional del Agua	23,255,341	570,462	(22,684,879)	(97.5)
Comisión Federal de	8,520,190	3,076,725	(5,443,465)	(63.9)
Sistema Municipal de	6,957,032	1,270,657	(5,686,375)	(81.7)



	DICIEMBRE	DICIEMBRE	<i>Variaciones</i>	
	2008	2009	<i>Absolutas</i>	<i>%</i>
PEMEX Exploración y Producción	6,355,744		(6,355,744)	(100.0)
SEMARNAT-CNA-GRSLP	6,187,842	4,559,662	(1,628,181)	(26.3)
SEMARNAT-CONAGUA Gerencia Regional	3,185,991	3,292,349	106,358	3.3
SEMARNAT-CONAGUA	3,081,302		(3,081,302)	(100.0)
Secretaría de Desarrollo Rural	1,600,000		(1,600,000)	(100.0)
Secretaria de Medio Ambiente y Recursos Naturales Com	1,221,149		(1,221,149)	(100.0)
Asociación de Usuarios Unidos Conchos	1,200,000		(1,200,000)	(100.0)
Comision Estatal de Agua y Medio	1,137,990		(1,137,990)	(100.0)
Asociación de Usuarios Agrícolas	1,106,012	224,283	(881,729)	(79.7)
Junta Municipal de Agua y Saneamiento	1,020,936		(1,020,936)	(100.0)
SEMARNAT-CONAGUA Dirección Local	1,000,000		(1,000,000)	(100.0)
Gobierno del Estado de Oaxaca	900,000		(900,000)	(100.0)
SEMARNAT CNA-Organismo	575,000		(575,000)	(100.0)
Municipio de Huiramba Michoacán	500,000	500,000		100.0
PEMEX Refinación	418,025		(418,025)	(100.0)
Comision estatal del agua de Jalisco		170,465	170,465	100.0
Sistema de Tren Electrico Urbano		2,012,500	2,012,500	100.0
Gob. Del Edo. De Mexico		463,902	463,902	100.0
Comision Federal de Electricidad		3,076,725	3,076,725	100.0
Otros	13,655,971	4,909,090	(8,746,881)	(64.1)
	<u>81,880,533</u>	<u>24,126,818</u>	<u>(57,753,716)</u>	<u>(70.5)</u>

NOTA 5

INMUEBLES, MOBILIARIO Y EQUIPO

	DICIEMBRE	DICIEMBRE	<i>Variaciones</i>	
	2008	2009	<i>Absolutas</i>	<i>%</i>
Terrenos	1,300,546	1,300,546		
Revaluación de terrenos	65,213,465	65,213,465		
	<u>66,514,011</u>	<u>66,514,011</u>		
Inmuebles	101,937,893	102,849,131	911,238	0.9
Revaluación de inmuebles	82,319,324	82,319,324		
	<u>184,257,217</u>	<u>185,168,455</u>	<u>911,238</u>	<u>0.5</u>
Equipo de operación	66,049,248	65,922,932	(126,316)	(0.2)
Revaluación de equipo de operación	5,546,569	5,546,569		
	<u>71,595,817</u>	<u>71,469,501</u>	<u>(126,316)</u>	<u>(0.2)</u>
Equipo de oficina	9,918,990	10,202,274	283,285	2.9
Revaluación de equipo de oficina	1,660,373	1,660,373		
	<u>11,579,363</u>	<u>11,862,647</u>	<u>283,285</u>	<u>2.4</u>
Equipo de transporte	13,484,382	13,259,192	(225,190)	(1.7)
Revaluación de equipo de transporte	1,756,530	1,756,530		
	<u>15,240,912</u>	<u>15,015,722</u>	<u>(225,190)</u>	<u>-1.5</u>
Colecciones artísticas, científicas y literarias	1,528,831	1,249,213	(279,618)	(18.3)
Reval. de colecc. artist., cient. y literarias	455,094	455,094		
	<u>1,983,925</u>	<u>1,704,307</u>	<u>(279,618)</u>	<u>-14.1</u>



	DICIEMBRE	DICIEMBRE	<i>Variaciones</i>	
	2008	2009	<i>Absolutas</i>	<i>%</i>
Equipo de computo	44,389,398	41,845,558	(2,543,840)	(5.73)
Revaluación de equipo de computo	7,224,820	7,224,820		
	<u>51,614,218</u>	<u>49,070,378</u>	<u>(2,543,840)</u>	<u>(4.93)</u>
Construcciones en proceso	911,238	386,519	(524,719)	(57.58)
Subtotal	<u>403,696,701</u>	<u>401,191,540</u>	<u>(2,505,161)</u>	<u>(0.6)</u>
Menos: Depreciación Acumulada	<u>150,319,369</u>	<u>171,427,450</u>	<u>21,108,081</u>	<u>14.0</u>
TOTAL ACTIVO FIJO	<u><u>253,377,332</u></u>	<u><u>229,764,090</u></u>	<u><u>(23,613,242)</u></u>	<u><u>(9.32)</u></u>

El saldo por \$ 229`764,090 representa el valor en libros de los bienes adquiridos por el Instituto más su revaluación menos la depreciación. La diferencia de \$ 23,613,242 es el saldo de los movimientos que ha tenido esta cuenta durante el presente ejercicio.

NOTA 6

PASIVO A CORTO PLAZO

- Proveedores

El importe de \$ 147,585 corresponde a obligaciones contraídas con proveedores pendientes de pago.

- Acreedores Diversos

El importe de \$ 3`093,791 corresponde a obligaciones de pago de proyectos contratados por diversos gastos.

- Impuestos y Cuotas por pagar

El importe de \$ 12`314,619 corresponden a las retenciones del I.S.R. e I.V.A. del mes de diciembre 2009, que se enteraran en el mes de enero de 2010.

