



ACTIVO

	2007	2008	<i>Variaciones</i>	
			<i>Absolutas</i>	<i>%</i>
CIRCULANTE				
BANCOS (NOTA 1)	79,009	54,825	(24,184)	(30.6)
DEUDORES DIVERSOS	21,174	755	(20,419)	(96.4)
ALMACENES DE MATERIALES Y SUMINISTROS (NOTA 2)	5,342	778	(4,564)	(85.4)
REVALUACION DE INVENTARIOS	198	51	(147)	(74.2)
IVA ACREDITABLE (NOTA 3)	2,897	3,182	285	10
CLIENTES (NOTA 4)	47,822	83,139	35,317	74
Total activo circulante	156,442	142,730	(13,712)	(8.8)
INMUEBLES, MOBILIARIO Y EQUIPO (NOTA 5)	283,324	279,945	(3,379)	(1.2)
TOTAL ACTIVO	439,766	422,675	(17,091)	(3.9)
PASIVO Y PATRIMONIO				
PASIVO CIRCULANTE (NOTA 6)				
PROVEEDORES	48,288	725	(47,563)	(98.5)
ACREEDORES DIVERSOS	10,155	2,879	(7,276)	(71.6)
IMPUESTOS Y CUOTAS POR PAGAR	15,803	21,121	5,318	34
Total pasivo circulante	74,246	24,725	(49,521)	(66.7)
PATRIMONIO				
PATRIMONIO	185,254	210,652	25,398	14
SUPERAVIT POR REVALUACION	145,027	169,476	24,449	17
RESULTADOS DE EJERCICIOS ANTERIORES	(1,812)	(5,347)	(3,535)	195
RESULTADO DEL EJERCICIO	37,051	23,169	(13,882)	(37.5)
Total Patrimonio	365,520	397,950	32,430	9
TOTAL PASIVO Y PATRIMONIO	439,766	422,675	(17,091)	(3.9)

Ve. Be.

M. en A. Ma. Rosalinda Argandar Rosano
Coordinadora de Administración


ELABORÓ
C.P. Norma Romero Torres
Jefe del Departamento de Contabilidad


REVISÓ
C.P. Juan Manuel Barajas Piedra
Subdirector de Recursos Financieros

(miles de pesos)

		DICIEMBRE 2007	DICIEMBRE 2008	<i>Variaciones</i>	
				<i>Absolutas</i>	<i>%</i>
INGRESOS PROPIOS:					
	Ingresos por prestación de servicios	121,253	157,340	36,087	30
	Ingresos por donativos	23,966	20,332	(3,634)	(15.2)
	Otros Ingresos	17,475	10,045	(7,430)	(42.5)
	Total de Ingresos Propios	162,694	187,717	25,023	15.4
COSTOS DE OPERACIÓN:					
<i>Servicios personales:</i>					
1103	Sueldos Base	34,903	35,174	271	0.8
1301	Prima quinquenal por años de serv. efectivos prestados	355	375	20	5.6
1305	Primas de vacaciones y dominical	963	969	6	0.6
1306	Gratificación de fin de año	16,190	14,443	(1,747)	(10.8)
1319	Remuneraciones por horas extraordinarias	1,158	1,326	168	14.5
1322	Compensación adicionales por servicios especiales	105	105		
1401	Aportaciones al ISSSTE	4,753	3,649	(1,104)	(23.2)
1403	Aportaciones al FOVISSSTE	1,808	1,803	(5)	(0.3)
1404	Cuotas para el seguro de vida del personal civil	2,018	1,815	(203)	(10.1)
1406	Cuotas para el seguro de gastos medicos del personal civil	2,375	2,253	(122)	(5.1)
1407	Cuotas para el seguro de separación Individualizado	8,802	9,388	586	6.7
1408	Cuotas para el seguro colectivo de retiro	70	115	45	64.3
1413	Aportaciones al sistema de ahorro p/ el retiro	725	717	(8)	100.0
1414	Aportaciones al seguro de cesantia		1,142	1,142	100.0
1505	Prestaciones de Retiro	344	130	(214)	100.0
1507	Otras prestaciones	5,832	5,664	(168)	(2.9)
1509	Compensación garantizada	95,435	95,157	(278)	(0.3)
1511	Capacitación y Desarrollo	621	756	135	21.7
	Suma	176,457	174,981	(1,476)	(0.8)
<i>Materiales y suministros:</i>					
2101	Materiales y útiles de oficina	709	995	286	40.3
2102	Material de limpieza	226	258	32	14.2
2103	Material didáctico	1,448	1,058	(390)	(26.9)
2104	Material estadístico y geográfico	240	217	(23)	(9.6)
2105	Materiales y útiles de impresión y reproducción	54	26	(28)	(51.9)
2106	Mat. y útiles p/el proces. en equipos y bienes inform.	1,618	1,849	231	14.3
2107	Materiales para información	91	286	195	214.3
2204	Prod. alim. p/el pers. en las Inst. de las depen. y entid.	1,448	1,458	10	0.7
2301	Refacciones, accesorios y herramientas	757	1,081	324	42.8
2302	Refacciones y accesorios para equipo cómputo	254	247	(7)	(2.8)
2303	Utencilios para el servicio de alimentación	24	12	(12)	100.0
2401	Materiales de construcción	256	516	260	101.6
2402	Estructuras y manufacturas	426	335	(91)	(21.4)
2403	Materiales complementarios	101	124	23	22.8
2404	Material eléctrico y electrónico	398	1,274	876	220.1
2501	Materias primas de producción	36	40	4	11.1
2502	Substancias químicas	1,104	1,736	632	57.2
2503	Plaguicidas, abonos y fertilizantes	80	14	(66)	100.0
2505	Materiales y suministros medicos	1	14	13	100.0
2506	Materiales acces. y suminist. de laboratorio	710	1,999	1,289	181.5
2604	Comb., lub. y adit. para vehic., terrest., aereos,maritimos,lae	1,516	2,250	734	48.4
2605	Comb., lub. y adit. p/maq. Y eq. De prod y ser	139	121	(18)	(12.9)
2606	Combustible para plantas productivas		8	8	100.0



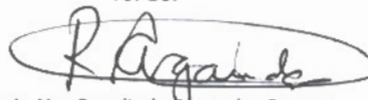
(miles de pesos)

		DICIEMBRE	DICIEMBRE	<i>Variaciones</i>	
		2007	2008	<i>Absolutas</i>	<i>%</i>
2701	Vestuarios, uniformes y blancos	372	330	(42)	(11.3)
2702	Prendas de Protección Personal	124	358	234	188.7
2703	Articulos Deportivos	1	4	3	300.0
	Suma	12,133	16,610	4,477	36.9
<i>Servicios generales:</i>					
3101	Servicio postal	420	138	(282)	(67.1)
3103	Servicio telefónico convencional	684	869	185	27.0
3104	Servicios de telefonía celular	364	374	10	2.7
3106	Servicios de energía eléctrica	5,457	5,312	(145)	(2.7)
3107	Servicio de agua	521	502	(19)	(3.6)
3108	Servicios de Telecomunicaciones	97	41	(56)	100.0
3109	Servicios de conduc. de señales analogicas y digitales	1,206	1,143	(63)	(5.2)
3111	Contratación de otros servicios	97	120	23	23.7
3201	Arrendamiento de edificios y locales	17	36	19	100.0
3203	Arrendamiento de maquinaria y equipo	252	171	(81)	(32.1)
3204	Arrendamiento de equipos y bienes informáticos	2	75	73	3,650.0
3206	Arrend., de vehic., terrest.,aereos.,marit., lacustres yfluviales p/	89	73	(16)	(18.0)
3209	Arrend., de vehic., terrest.,aereos.,marit., lacustres yfluviale:	412	995	583	141.5
3301	Asesorias asociadas a convenios, tratados o acuerdos	22,249	28,549	6,300	28.3
3304	Otras asesorías para la operación de programas	7,196	1,761	(5,435)	(75.5)
3305	Capacitación	10,420	10,883	463	4.4
3306	Servicios de Informática	6,248	4,894	(1,354)	(21.7)
3307	Servicios estadísticos y geograficos	50	76	26	100.0
3308	Estudios e investigaciones	20,056	22,263	2,207	11.0
3309	Servicios relacionados con	66	77	11	16.7
3401	almacenaje, embalaje y envase		178	178	100.0
3402	Fletes y maniobras	102	72	(30)	(29.4)
3403	Servicios bancarios y financieros	89	99	10	11.2
3404	Seguros de bienes patrimoniales	683	869	186	27.2
3405	Impuestos y derechos de importacion	719		(719)	(100.0)
3406	Impuestos y derechos de exportación		11	11	100.0
3407	Otros impuestos y derechos	1,455	1,256	(199)	(13.7)
3409	Patentes, regalías y otros	2,158	3,400	1,242	57.6
3410	Diferencia por variaciones en tipo de cambio		14	14	100.0
3411	Servicios de vigilancia	3,064	2,449	(615)	(20.1)
3413	Otros servicios comerciales	1,594	1,595	1	0.1
3414	Subcontratación de servicios con terceros	42,974	36,774	(6,200)	(14.4)
3417	Servicios Integrales	2		(2)	100.0
3501	Mantenimiento y conservación de mobiliario y equipo de adm	558	486	(72)	(12.9)
3502	Mantenimiento y conservación de bienes informáticos	1,270	2,203	933	73.5
3503	Mantenimiento y conserv. de maquinaria y equipo	9,058	8,456	(602)	(6.6)
3504	Mantenimiento y conservación de inmuebles	3,174	2,652	(522)	(16.4)
3505	Servicios de lavandería limp. higiene y fumigación	2,695	2,252	(443)	(16.4)
3506	Mantenimiento y conserv. de vehículos terrestres	623	995	372	59.7
3601	Impres. De doctos. Oficiales de prestaciones de serv.	86	82	(4)	100.0
3602	Publicaciones oficiales. p/dif, e inform. intern.	1,469	821	(648)	(44.1)
3603	Publicaciones oficiales. p/licit. pub. y tram. Admitivos.	219	369	150	68.5
3803	Gastos de Orden Social	3		(3)	(100.0)
3804	Congresos y convenciones	713	1,239	526	73.8
3805	Exposiciones	29	35	6	20.7
3811	Pasajes nacionales. p/serv. púb. en com. Oficiales	7,962	8,359	397	5.0




	DICIEMBRE	DICIEMBRE	Variaciones	
	2007	2008	Absolutas	%
3813 Pasajes internacionales. p/serv. púb. en com. Oficiales	999	1,794	795	79.6
3817 Viáticos nacionales p/serv. púb. en com. Oficiales	12,725	12,970	245	1.9
3819 Viáticos internacionales p/serv. púb. en com. Oficiales	2,281	4,341	2,060	90.3
3902 Perdidas del Erario Federal	102	240	138	100.0
3904 Erogaciones por resoluciones	2,088	1,012	(1,076)	100.0
Suma	174,797	173,375	(1,422)	(0.8)
Total de Costo de Operación	363,387	364,966	1,579	0.4
REMANENTE Ó DEFICIT DE OPERACIÓN	(200,693)	(177,249)	23,444	(11.7)
TRANSFERENCIAS DEL GOBIERNO FEDERAL PARA GASTO CORRIENTE	249,094	214,580	(34,514)	(13.9)
Superavit antes de gastos financieros	48,401	37,331	(11,070)	(22.9)
PRODUCTOS FINANCIEROS	3,331	4,279	948	28.5
Superavit antes de depreciación	51,732	41,610	(10,122)	(19.6)
DEPRECIACION DE ACTIVO	14,682	18,441	3,759	25.6
RESULTADO DEL EJERCICIO	37,050	23,169	(13,881)	(37.5)

Vo. Bo.




M. en A. Ma. Rosalinda Argandar Rosano
Coordinadora de Administración

ELABORO



C.P. Norma Romero Ferras
Jefe del Departamento de Contabilidad

REVISÓ

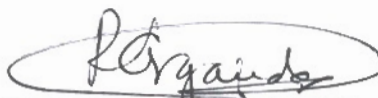


C.P. Juan Manuel Barajas Piedra
Subdirector de Recursos Financieros

(miles de pesos)

	PATRIMONIO	SUPERAVIT POR REVALUACIÓN	RESULTADOS DE EJERCICIOS ANTERIORES	RESULTADO DEL EJERCICIO	TOTAL
SALDOS AL 31 DE DICIEMBRE DE 2006	172,425	132,511	(1,202)	4,807	308,541
Aplicaciones al patrimonio	3,605		1,202	(4,807)	
Donaciones recibidas y entregadas (Neto)	(1,036)				(1,036)
Rectificaciones de ejercicios anteriores			(1,812)		(1,812)
Aportaciones del Gobierno Federal para gastos de inversión	10,260				10,260
Efecto neto de actualización		12,517			12,517
Resultado del ejercicio				37,050	37,050
SALDOS AL 31 DE DICIEMBRE DE 2007	185,254	145,028	(1,812)	37,050	365,520
Aplicaciones al patrimonio	35,238		1,812	(37,050)	0
Donaciones recibidas y entregadas (Neto)	(24,585)				(24,585)
Rectificaciones de ejercicios anteriores			(5,347)		(5,347)
Aportaciones del Gobierno Federal para gastos de inversión	14,745				14,745
Efecto neto de actualización		24,448			24,448
Resultado del ejercicio				23,169	23,169
SALDOS AL 31 DE DICIEMBRE DE 2008	210,652	169,476	(5,347)	23,169	397,950

Vo. Bo.



M. en A. Ma. Rosalinda Argandar Rosano
Coordinadora de Administración

ELABORÓ



C.P. Norma Romero Torres
Jefe del Departamento de Contabilidad

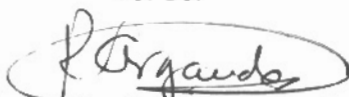
REVISÓ



C.P. Juan Manuel Barajas Piedra
Subdirector de Recursos Financieros

	<u>2007</u>	<u>2008</u>
OPERACIÓN:		
Resultado del Ejercicio (disminución)	37,051	(13,882)
APLICACIÓN A RESULTADOS QUE NO REQUIRIERON LA APLICACIÓN DE EFECTIVO		
Depreciación del ejercicio	14,681	
	<u>51,732</u>	<u>(13,882)</u>
CAMBIOS EN ACTIVOS Y PASIVOS DE OPERACIÓN		
Cuentas por cobrar	(13,775)	(15,183)
Inventarios	(4,949)	4,711
Proveedores	16,352	(47,563)
Impuestos y Cuotas por Pagar	1,031	5,318
Acreedores Diversos	9,014	(7,276)
Recursos generados por la Operación	<u>59,405</u>	<u>(73,875)</u>
FINANCIAMIENTO:		
Patrimonio donado por el Gobierno Federal	9,223	25,398
Resultados de ejercicios anteriores	(1,812)	(3,535)
Superavit por Revaluación del Activo Fijo	12,517	24,449
Recursos generados por actividades de financiamiento	<u>19,928</u>	<u>46,312</u>
INVERSION:		
Mobiliario y Equipo	(41,701)	3,379
Recursos utilizados en actividades de inversión	<u>(41,701)</u>	<u>3,379</u>
EFFECTIVO E INVERSIONES TEMPORALES:		
Aumento (disminución)	37,632	(24,184)
Saldo al inicio del año	41,377	79,009
EFFECTIVO AL FINAL DEL EJERCICIO	<u><u>79,009</u></u>	<u><u>54,825</u></u>

Vo. Bo.




M. en A. Ma. Rosalinda Argandar Rosano
Coordinadora de Administración

ELABORÓ



C.P. Norma Romero Torres
Jefe del Departamento de Contabilidad

REVISÓ



C.P. Juan Manuel Barajas Piedra
Subdirector de Recursos Financieros

Notas a los Estados Financieros

(miles de pesos)

NOTA 1

BANCOS

El saldo por \$ 54,825 integrado con Recursos Fiscales por Transferencias de Presupuesto destinados a cubrir el pago de Impuestos y Cuotas por Pagar y a la asignación de proyectos autorizados y a Recursos Propios del ejercicio 2008 y que forman parte de la disponibilidad inicial de 2009 de ingresos propios, así como por pagos de clientes de los proyectos por servicios contratados en el presente ejercicio.

NOTA 2

ALMACÉN DE MATERIALES Y SUMINISTROS

	DICIEMBRE	DICIEMBRE	<u>Variaciones</u>	
	2007	2008	<i>Absolutas</i>	%
Refacciones y accesorios	186		(186)	(100.0)
Materiales y útiles para proces. Informático	611	653	42	100.0
Material de laboratorio	980	135	(845)	(86.2)
Substancias químicas	377	34	(343)	(91.0)
Material eléctrico y electrónico	152	132	(20)	(13.2)
Materiales y útiles de oficina	981	889	(92)	(9.4)
Materiales de limpieza	175	222	47	26.9
Patentes, regalías y otros	1,269	903	(366)	(28.8)
Vestuarios, uniformes y blancos	89	154	65	73.0
Otros	522	(2,374)	(2,896)	(554.8)
	<u>5,342</u>	<u>748</u>	<u>(4,594)</u>	<u>(86.0)</u>
Mas: Revaluación de Inventarios	198	51	(147)	(74.2)
	<u>5,540</u>	<u>799</u>	<u>(4,741)</u>	<u>(85.6)</u>

La diferencia de \$ 4,741 corresponde a materiales adquiridos por las diferentes áreas del instituto para su utilización en sus proyectos.

NOTA 3

IVA ACREDITABLE

DICIEMBRE	<u>Antigüedad de saldos</u>			<u>Variaciones</u>	
	2007	NOVIEMBRE 2008	DICIEMBRE 2008	<i>Absolutas</i>	%
2,897	2,516	666	3,182	285	9.8

El saldo por \$ 3,182 corresponde al Impuesto pagado por bienes y servicios adquiridos y contratados que se acreditará en base a flujo de efectivo contra la cuenta de IVA por pagar del pasivo.

La diferencia de \$ 285 corresponde al IVA compensado en el ejercicio contra la cuenta de IVA por pagar.

NOTA 4

CLIENTES

CLIENTE	DICIEMBRE	DICIEMBRE	<u>Variaciones</u>	
	2007	2008	<i>Absolutas</i>	%
Comisión Nacional del Agua	11,473	23,255	11,782	102.7
PEMEX-Gas y Petroquímica básica	2,174		(2,174)	(100.0)
SEMARNAT CNA-Organismo	3,407		(3,407)	(100.0)



Notas a los Estados Financieros

(miles de pesos)

	DICIEMBRE	DICIEMBRE	<i>Variaciones</i>	
	2007	2008	<i>Absolutas</i>	<i>%</i>
Fondo de Fomento Agropecuario	1,883			
Comisión Federal de Electricidad		8,520	8,520	100.0
Municipio de Huiramba Michoacán	1,000		(1,000)	(100.0)
Asociación de Usuarios Agrícolas	1,199	1,488	289	24.1
Comisión Estatal de Agua y Saneamiento	1,151		(1,151)	(100.0)
PEMEX Exploración y Producción	3,139	6,356	3,217	102.5
PEMEX Refinación	1,653		(1,653)	(100.0)
Comisión Estatal de Agua y Medio		1,138	1,138	100.0
Municipio de Huitzuco de los Figueroa	1,875		(1,875)	(100.0)
Asociación de Usuarios Unidos Conchos		1,200	1,200	100.0
Sistema Municipal de Agua Potable		6,957	6,957	100.0
SEMARNAT-CNA-GRSLP	3,806	6,188	2,382	62.6
SEMARNAT-CONAGUA Gerencia Regional		3,986	3,986	100.0
SEMARNAT-CONAGUA Organismo		3,194	3,194	100.0
SEMARNAT-CONAGUA Dirección Local		1,000	1,000	100.0
Junta Municipal de Agua y Saneamiento	2,874	1,021	(1,853)	(64.5)
Secretaría de Desarrollo Rural	1,597	1,600	3	0.2
Otros	10,591	17,236	6,645	62.7
	<u>47,822</u>	<u>83,139</u>	<u>35,317</u>	<u>73.9</u>

NOTA 5

INMUEBLES, MOBILIARIO Y EQUIPO

	DICIEMBRE	DICIEMBRE	<i>Variaciones</i>	
	2007	2008	<i>Absolutas</i>	<i>%</i>
Terrenos	1,301	1,301		
Revaluación de terrenos	65,213	69,465	4,252	6.5
	<u>66,514</u>	<u>70,766</u>		
Inmuebles	101,938	101,938	0	0.0
Revaluación de inmuebles	82,319	95,332	13,013	15.8
	<u>184,257</u>	<u>197,270</u>	<u>13,013</u>	<u>7.1</u>
Equipo de operación	78,998	65,935	(13,063)	(16.5)
Revaluación de equipo de operación	6,582	9,812	3,230	49.1
	<u>85,580</u>	<u>75,747</u>	<u>(9,833)</u>	<u>(11.5)</u>
Equipo de oficina	9,276	10,033	757	8.2
Revaluación de equipo de oficina	1,716	2,380	664	38.7
	<u>10,992</u>	<u>12,413</u>	<u>1,421</u>	<u>12.9</u>
Equipo de transporte	12,150	13,484	1,334	11.0
Revaluación de equipo de transporte	1,986	2,651	665	33.5
	<u>14,136</u>	<u>16,135</u>	<u>1,999</u>	<u>14.1</u>
Colecciones artísticas, científicas y literarias	1,668	1,529	(139)	(8.3)
Reval. de colecc. artist., cient. y literarias	495	583	88	18
	<u>2,163</u>	<u>2,112</u>	<u>(51)</u>	<u>(2.4)</u>

Notas a los Estados Financieros

(miles de pesos)

	DICIEMBRE 2007	DICIEMBRE 2008	<i>Variaciones</i>	
			<i>Absolutas</i>	<i>%</i>
Equipo de computo	43,725	44,389	664	1.5
Revaluación de equipo de computo	7,835	10,519	2,684	34.3
	<u>51,560</u>	<u>54,908</u>	<u>3,348</u>	<u>6.5</u>
Construcciones en proceso		911	911	100.0
Subtotal	<u>415,202</u>	<u>430,262</u>	<u>15,060</u>	<u>3.6</u>
Menos: Depreciación Acumulada	<u>131,878</u>	<u>150,317</u>	<u>18,439</u>	<u>14.0</u>
TOTAL ACTIVO FIJO	<u><u>283,324</u></u>	<u><u>279,945</u></u>	<u><u>(3,379)</u></u>	<u><u>(1.19)</u></u>

El saldo por \$ 279,945 representa el valor en libros de los bienes adquiridos por el Instituto más su revaluación menos la depreciación. La diferencia de \$ 3,379 es el saldo de los movimientos que ha tenido esta cuenta durante el presente ejercicio.

NOTA 6

PASIVO A CORTO PLAZO

- Proveedores

El importe de \$ 725 corresponde a obligaciones contraídas con proveedores pendientes de pago.

- Acreedores Diversos

El importe de \$ 2,879 corresponde a obligaciones de proyectos contratados CONACyT.

- Impuestos y Cuotas por pagar

El saldo de esta cuenta corresponden a las retenciones del I.S.R. e I.V.A. del mes de diciembre 2008, que se enteraran en el mes de enero de 2009.

