

10. ESTADOS FINANCIEROS DICTAMINADOS DEL IMTA DEL EJERCICIO 2006

Se somete a la consideración de la H. Junta de Gobierno y en su caso a la aprobación de los estados financieros dictaminados del ejercicio 2006, conforme al artículo 58, fracción VI de la Ley Federal de las Entidades Paraestatales.

Aprobación de los Estados financieros

INSTITUTO MEXICANO DE TECNOLOGIA DEL AGUA
ESTADOS FINANCIEROS DICTAMINADOS
AL 31 DE DICIEMBRE DE 2006 Y 2005
(Cifras en pesos)

I N D I C E

DICTAMEN.	1
ESTADOS DE SITUACION FINANCIERA.	2
ESTADOS DE RESULTADOS.	3
ESTADOS DE VARIACIONES EN EL PATRIMONIO CONTABLE.	4
ESTADOS DE CAMBIOS EN LA SITUACION FINANCIERA.	5
NOTAS A LOS ESTADOS FINANCIEROS.	6

A LA SECRETARIA DE LA FUNCION PÚBLICA

A LA JUNTA DE GOBIERNO DEL

INSTITUTO MEXICANO DE TECNOLOGIA DEL AGUA

Hemos examinado los estados de situación financiera del **INSTITUTO MEXICANO DE TECNOLOGIA DEL AGUA** al 31 de diciembre de 2006 y 2005, y los estados de resultados, de variaciones en el patrimonio contable y de cambios en la situación financiera que le son relativos por los años que terminaron en esas fechas. Dichos estados financieros son responsabilidad de la administración del Instituto. Nuestra responsabilidad consiste en expresar una opinión sobre los mismos con base en nuestra auditoría.

(1)

Nuestros exámenes fueron realizados de acuerdo con las normas de auditoría generalmente aceptadas, las cuales requieren que la auditoría sea planeada y realizada de tal manera que permita obtener una seguridad razonable de que los estados financieros no contienen errores importantes, y de que están preparados de acuerdo con las bases contables aplicadas al Instituto. La auditoría consiste en el examen, con base en pruebas selectivas, de la evidencia que soporta las cifras y revelaciones de los estados financieros; asimismo, incluye la evaluación de las bases contables utilizadas, de las estimaciones significativas efectuadas por la administración y de la presentación de los estados financieros tomados en su conjunto. Consideramos que nuestros exámenes proporcionan una base razonable para sustentar nuestra opinión.

(2)

Aguascaltepec
Campeche
Cancún
Casas Grandes
Colima
Culiacán
Chihuahua
Guadalajara
Guasaveles
La Piedad
Lagos de Morelia
León
Los Mochis
Mérida
Monterrey
Moroleón
Orizaba
Querétaro
San Luis Potosí
San Juan del Río
Tampico
Tijuana
Veracruz
Villahermosa
Zamora



Como se indica en la Nota 2a) a los estados financieros, el Instituto está obligado a preparar y presentar sus estados financieros con base en las reglas contables emitidas por las Secretarías de Hacienda y Crédito Público y de la Función Pública, las cuales en los casos en que se indican en dicha nota, no coinciden con las normas de información financiera, emitidas por el Consejo Mexicano para la Investigación y Desarrollo de Normas de Información Financiera, A.C. ("CINIF"). (3)

En nuestra opinión, los estados financieros antes mencionados presentan razonablemente, en todos los aspectos importantes, la situación financiera del **INSTITUTO MEXICANO DE TECNOLOGIA DEL AGUA**, al 31 de diciembre de 2006 y 2005, y los resultados de sus operaciones, las variaciones en el patrimonio contable y los cambios en la situación financiera, por los años que terminaron en esas fechas, de conformidad con las bases contables descritas en el párrafo (3) y en la nota 2. (4)

De la Paz, Costemalle - D.F.K., S.C.


C.P. Antonio Orendain Chirinos
Socio

México, D.F.
15 de Marzo de 2007

INSTITUTO MEXICANO DE TECNOLOGIA DEL AGUA


ESTADOS DE SITUACION FINANCIERA

AL 31 DE DICIEMBRE DE 2006 Y 2005

(Notas 1 y 2)
(Cifras en pesos)

	A C T I V O	2 0 0 6	2 0 0 5	<u>CORTO PLAZO:</u>	P A S I V O	2 0 0 6	2 0 0 5
<u>CIRCULANTE:</u>							
Efectivo	\$	41,377,401	38,779,103	Proveedores	\$	31,936,424	33,383,663
				Impuestos por pagar		14,771,907	16,546,734
				acreedores diversos		1,140,653	1,009,800
<u>Cuentas por Cobrar:</u>				Suma el pasivo		47,848,984	50,940,197
Clientes (Nota 3)		55,310,764	57,360,616				
Otras cuentas por cobrar		162,829	135,641				
Impuesto al Valor Agregado		2,644,124	3,228,890				
		58,117,717	60,725,147				
		591,503	3,624,617				
Almacén de materiales (Nota 4)				<u>PATRIMONIO CONTABLE</u>			
				(Nota 6)			
Suma el circulante		100,086,621	103,128,867	Patrimonio		173,077,000	170,114,838
				Incremento al patrimonio		23,767,292	24,192,276
				Decremento al patrimonio		(4,068,510)	(9,195,771)
				Superávit por revaluación		132,511,196	132,023,135
				Resultado de ejercicios anteriores		(1,202,358)	(348,131)
				Resultado del ejercicio		(15,542,986)	(11,686,212)
<u>Inmuebles, mobiliario y equipo (Neto)</u>				Suma el Patrimonio Contable		308,541,634	305,100,135
(Nota 5)		256,303,997	252,911,465				
				Suma el Pasivo y Patrimonio Contable		\$ 356,390,618	\$ 356,040,332

Las notas adjuntas a los estados financieros, son parte integrante de estos estados.


Dr. Polioptro F. Martínez Auseria
Director General



M. en A. Rosalinda Argandar Rosano
Coordinadora de Administración

INSTITUTO MEXICANO DE TECNOLOGIA DEL AGUAESTADOS DE RESULTADOSPOR EL PERIODO Y AÑO TERMINADOSAL 31 DE DICIEMBRE DE 2006 Y 2005

(Notas 1 y 2)

(Cifras en pesos)

	2 0 0 6	2 0 0 5
	-----	-----
INGRESOS PROPIOS		
Ingresos por prestación de servicios	\$ 112,138,180	\$ 117,503,714
Donativos	25,147,422	20,000,000
Otros ingresos	7,787,746	8,637,855
	-----	-----
Total de ingresos propios	145,073,348	146,141,569
	-----	-----
GASTOS DE OPERACIÓN		
Servicios personales	170,468,111	164,539,408
Materiales y suministros	17,962,763	18,096,649
Servicios generales	168,149,283	162,587,001
	-----	-----
Total de gastos de operación	356,580,157	345,223,058
	-----	-----
Déficit de operación	(211,506,809)	(199,081,489)
	-----	-----
Transferencias del Gobierno Federal para gasto corriente	212,554,069	206,188,803
	-----	-----
Superavit antes de gastos financieros y depreciación	1,047,260	7,107,314
	-----	-----
Productos financieros	571,922	499,833
	-----	-----
Superavit antes de depreciación	1,619,182	7,607,147
	-----	-----
Depreciación de activos	17,162,168	19,293,359
	-----	-----
Resultado del ejercicio	\$(15,542,986)	\$(11,686,212)
	=====	=====

Las notas adjuntas a los estados financieros, son parte integrante de estos estados.


 Dr. Polioptro F. Martínez Austria
 Director General


 M. en A. María Rosalinda Argandar Rosanc
 Coordinadora de Administración

INSTITUTO MEXICANO DE TECNOLOGIA DEL AGUA


ESTADOS DE VARIACIONES EN EL PATRIMONIO CONTABLE


AL 31 DE DICIEMBRE DE 2006 Y 2005

(Notas 1, 2 y 6)
(Cifras en pesos)

	PATRIMONIO	INCREMENTO AL PATRIMONIO	DECREMENTO AL PATRIMONIO	SUPERAVIT POR REVALUACION	RESULTADO DE EJERCICIOS ANTERIORES	RESULTADO DEL EJERCICIO	TOTAL
SALDOS AL 31 DE DICIEMBRE DE 2004	\$ 167,508,990	\$ 20,546,716	\$ (5,589,646)	\$ 124,826,482	\$ (3,204,379)	\$ (9,146,843)	\$ 294,941,320
Aplicaciones al patrimonio	2,605,848	(20,546,716)	5,589,646	-	3,204,379	9,146,843	-
Donaciones recibidas y entregadas (Neto)	-	63,001	(9,195,771)	-	-	-	(9,132,770)
Rectificaciones del ejercicio 2004	-	-	-	-	(348,131)	-	(348,131)
Aportaciones para gasto de inversión	-	24,129,275	-	-	-	-	24,129,275
Efecto neto de actualización	-	-	-	7,196,653	-	-	7,196,653
Resultado del ejercicio 2005	-	-	-	-	-	(11,686,212)	(11,686,212)
SALDOS AL 31 DE DICIEMBRE DE 2005	170,114,838	24,192,276	(9,195,771)	132,023,135	(348,131)	(11,686,212)	305,100,135
Aplicaciones al patrimonio	2,962,162	(24,192,276)	9,195,771	-	348,131	11,686,212	-
Donaciones recibidas y entregadas (Neto)	-	489,172	(4,068,510)	-	-	-	(3,579,338)
Rectificaciones del ejercicio 2005	-	-	-	-	(1,202,358)	-	(1,202,358)
Aportaciones para gasto de inversión	-	23,278,120	-	-	-	-	23,278,120
Efecto neto de actualización	-	-	-	488,061	-	-	488,061
Resultado del ejercicio 2006	-	-	-	-	-	(15,542,986)	(15,542,986)
SALDOS AL 31 DE DICIEMBRE DE 2006	\$ 173,077,000	\$ 23,767,292	\$ (4,068,510)	\$ 132,511,196	\$ (1,202,358)	\$ (15,542,986)	\$ 308,541,634

Las notas adjuntas a los estados financieros, son parte integrante de estos estados.


Dr. Polioybro F. Martínez Austria
Director General



M. en A. María Rosalinda Argandar Rosano
Coordinadora de Administración

INSTITUTO MEXICANO DE TECNOLOGIA DEL AGUA
ESTADOS DE CAMBIOS EN LA SITUACION FINANCIERA
POR EL PERIODO Y AÑO TERMINADOS
AL 31 DE DICIEMBRE DE 2006 Y 2005
(Notas 1 y 2)
(Cifras en pesos)

	2 0 0 6	2 0 0 5
OPERACION:		
Resultado del ejercicio	\$(15,542,986)	\$(11,686,212)
APLICACIÓN A RESULTADOS QUE NO REQUIRIERON LA UTILIZACIÓN DE EFECTIVO		
Depreciación del ejercicio	17,162,168	19,293,359
	1,619,182	7,607,147
DISMINUCION (AUMENTO) EN CUENTAS DE ACTIVO:		
Clientes	2,049,852	(21,019,209)
Otras cuentas por cobrar	(27,188)	(104,720)
Impuesto al Valor Agregado	584,766	(1,203,973)
Almacen	3,033,114	191,145
	5,640,544	(22,136,757)
(DISMINUCION) AUMENTO EN CUENTAS DE PASIVO:		
Proveedores	(1,447,239)	14,769,540
Acreedores diversos	130,853	328,571
Impuestos por Pagar	(1,774,827)	4,109,585
	(3,091,213)	19,207,696
RECURSOS GENERADOS POR LA OPERACIÓN	4,168,513	4,678,086
FINANCIAMIENTO:		
Patrimonio donado por el gobierno federal	2,962,162	2,605,848
Remanente de ejercicios anteriores	(1,202,358)	(348,131)
Incremento y decremento al patrimonio (neto)	19,698,782	14,996,505
Superavit por revaluación del activo fijo	488,061	7,196,653
RECURSOS GENERADOS EN ACTIVIDADES DE FINANCIAMIENTO	21,946,647	24,450,875
INVERSION:		
Mobiliario y equipo	(23,516,862)	(25,232,437)
AUMENTO DE EFECTIVO	2,598,298	3,896,524
EFFECTIVO AL INICIO DEL EJERCICIO	38,779,103	34,882,579
EFFECTIVO AL FINAL DEL EJERCICIO	\$ 41,377,401	\$ 38,779,103

Las notas adjuntas a los estados financieros, son parte integrante de estos estados.


Dr. Folioptro F. Martínez Austria
Director General


M. en A. María Rosalinda Argandar Rosano
Coordinadora de Administración

INSTITUTO MEXICANO DE TECNOLOGIA DEL AGUA
NOTAS A LOS ESTADOS FINANCIEROS
AL 31 DE DICIEMBRE DE 2006 Y 2005
(Cifras en pesos)

NOTA 1. CONSTITUCION Y OBJETO SOCIAL.

El 30 de octubre de 2001 se publicó en el Diario Oficial de la Federación el Decreto Presidencial, en el que se transformó el **Instituto Mexicano de Tecnología del Agua** (IMTA) en Organismo Público Descentralizado, con personalidad jurídica y patrimonio propio, formando parte del sector coordinado por la Secretaría del Medio Ambiente y Recursos Naturales.

El Instituto tiene por objeto realizar investigación, desarrollar, adaptar y transferir tecnología, prestar servicios tecnológicos y preparar recursos humanos calificados para el manejo, conservación y rehabilitación del agua, a fin de contribuir al desarrollo sustentable del país.

NOTA 2. PRINCIPALES POLITICAS CONTABLES Y FINANCIERAS.

Las principales políticas contables y financieras que aplica el IMTA para la preparación de sus estados financieros son los siguientes:

a) Bases de contabilización.

La contabilización de las operaciones y preparación de los estados financieros se realiza y formula de acuerdo con las reglas contables establecidas por el Gobierno Federal, conforme al Manual de Contabilidad Gubernamental del Sector Paraestatal de la Secretaría de Hacienda y Crédito Público (SHCP).

b) Reconocimiento de los efectos de la inflación en la información financiera.

El Instituto reconoce los efectos de la inflación en la información financiera conforme a la Circular Técnica NIF-06-BIS-"A"-D, emitida por las Secretarías de Hacienda y Crédito Público y de la Función Pública, por lo tanto los estados financieros están formulados de acuerdo con las reglas y prácticas establecidas por dicha Norma de Información Financiera, las cuales no coinciden con Normas de Información Financiera, emitidas por el Consejo Mexicano para la Investigación y Desarrollo de Normas de Información Financiera, A.C. ("CINIF"). Los conceptos y métodos utilizados para cuantificar los efectos de la inflación se resumen a continuación:

- Los inventarios físicos de los almacenes de materiales y suministros se valúan por el método de costos promedio y su valor se actualiza a través de la aplicación de factores del Índice Nacional de Precios al Consumidor (INPC).
- El activo fijo se registra a su costo de adquisición y se actualiza a través de la aplicación de factores derivados del INPC a pesos constantes del cierre del ejercicio.
- El superávit por reevaluación se genera por la actualización de los inventarios, terrenos, edificios, mobiliario y equipo, menos la actualización correspondiente de la depreciación acumulada. En el presente ejercicio se realizó un trabajo de depuración sobre la base de datos que sirve como soporte para la determinación de los efectos inflacionarios y los efectos de dicha depuración fueron registrados como parte del superávit por reevaluación dentro del patrimonio contable.
- En cuanto a la actualización de las depreciaciones y amortizaciones del ejercicio, deberá registrarse afectando los resultados del ejercicio.

c) Aportaciones para gasto de inversión.

La contabilización de los recursos recibidos del Gobierno Federal destinados para gastos de inversión se registra como un incremento en el patrimonio.

Las políticas anteriores difieren de las Normas de Información Financiera debido a que no se incluye la actualización del consumo de inventarios (costo), ni el efecto en cada uno de los componentes del patrimonio y además no se determina el resultado por posición monetaria del ejercicio; adicionalmente las cifras de los estados financieros no se muestran a pesos de poder adquisitivo del último ejercicio reportado.

Las siguientes políticas no difieren con Normas de Información Financiera:

d) Efectivo.

Los valores realizables se encuentran representados por depósitos bancarios y en inversión en valores. Los intereses devengados en las cuentas bancarias relacionadas con los recursos aportados por la Secretaría de Hacienda y Crédito Público se registran en el pasivo para su entero a la Tesorería de la Federación. Los intereses devengados en las cuentas bancarias relacionadas con ingresos propios se registran en resultados.

e) Almacén de materiales.

El inventario de bienes consumibles se registra al costo de adquisición, el que no excede al valor de mercado, se actualiza en los términos de la nota 2b), para reflejar los efectos de la inflación en este rubro.

El método de valuación de los bienes de consumo es el de costos promedio.

f) Inmuebles, mobiliario y equipo.

Los inmuebles, mobiliario y equipo (bienes instrumentales) se registran a su costo de adquisición, instalación o construcción, actualizándose conforme a lo establecido, en la Nota 2b) incluyendo las adiciones y mejoras posteriores. Las obras en proceso se capitalizan en el momento de obtención del acta de entrega de recepción.

La pérdida o utilidad por baja de activos fijos no se reconoce como parte del estado de resultados del Instituto, pues el efectivo recibido por estas ventas es enviado a la Tesorería de la Federación y el valor en libros de estas bajas se reconoce en una cuenta específica del patrimonio. Las donaciones efectuadas por el Instituto se deducen de una cuenta patrimonial específica; las donaciones recibidas de bienes instrumentales o de consumo se reconocen como una aportación de Patrimonio, en el momento en que se reciben, por lo que esta situación difiere de las normas de información financiera emitidas por el ("CINIF").

La depreciación se calcula a partir del mes siguiente al de adquisición mediante la aplicación de las siguientes tasas:

	TASA

Edificios, laboratorios y centros de trabajo	5%
Equipo de operación	10%
Mobiliario y equipo	10%
Equipo de transporte	25%
Equipo de cómputo	30%
Colecciones científicas, artísticas y literarias	10%

g) Obligaciones de carácter laboral.

De acuerdo con la Ley respectiva, se tienen obligaciones por concepto de indemnizaciones y por prima de antigüedad pagaderas a empleados que dejen de prestar sus servicios bajo ciertas circunstancias.

Los pagos por conceptos de indemnizaciones por despido se cargan directamente a resultados en el ejercicio que se efectúan, por lo que el Instituto no está obligado a reconocer los pasivos por prima de antigüedad en base a estudios actuariales, conforme a lo establecido por el Boletín D-3 "Obligaciones Laborales" de las normas de información financiera emitidas por el ("CINIF").

h) Ingresos.

Los ingresos se registran conforme son recibidos en efectivo, de acuerdo con el presupuesto autorizado por la Secretaría de Hacienda y Crédito Público (SHCP) a la Secretaría del Medio Ambiente y Recursos Naturales. Además el IMTA genera ingresos propios principalmente por la prestación de servicios tecnológicos a diversos clientes de los sectores público y privado; adicionalmente se perciben ingresos por donativos.

De conformidad con la norma para el registro contable de los subsidios y transferencias corrientes del Gobierno Federal vigente a partir del 1° de enero de 2006, el excedente de las transferencias corrientes del Gobierno Federal sobre el déficit de operación debe de ser registrado en un pasivo a favor de la Tesorería de la Federación. Al 31 de diciembre de 2006 este pasivo no ha sido reconocido por la entidad y se encuentra integrado como parte de las transferencias corrientes del Gobierno Federal en el estado de resultados.

i) Régimen fiscal.

El Instituto, por su estructura jurídica y actividad que desarrolla, no es causante del Impuesto Sobre la Renta de las personas morales y ni del Impuesto al Activo; sin embargo, es retenedor del Impuesto Sobre la Renta sobre salarios, honorarios y arrendamiento y del Impuesto al Valor Agregado sobre honorarios y arrendamientos.

NOTA 3. CLIENTES.

Al 31 diciembre de 2006 y 2005, se integra el saldo de esta cuenta de la siguiente forma:

	2 0 0 6	2 0 0 5
	-----	-----
Comisión Nacional del Agua	\$ 7,742,173	\$ 21,660,436
Comisión Federal de Electricidad	4,892,096	4,280,772
Organismo Operador de Agua Potable Alcantarillado	-	2,790,000
PEMEX-Gas y Petroquímica básica	12,714,087	4,818,396
PEMEX Exploración y Producción	1,050,692	4,210,556
PEMEX Refinación	10,556,541	-
Instituto de investigaciones Eléctricas	-	2,226,831
Gobierno del Estado de Oaxaca	-	4,389,455
PEMEX Petroquímica	1,079,850	-
Secretaria de Comunicaciones y Transportes	5,542,167	-
Otros menores	11,733,158	12,984,170
	-----	-----
Total	\$ 55,310,764	\$ 57,360,616
	=====	=====

NOTA 4. ALMACEN DE MATERIALES.

Al 31 de diciembre de 2006 y 2005, el saldo de esta cuenta se integra de la siguiente forma:

	2 0 0 6	2 0 0 5
	-----	-----
Refacciones y accesorios	\$ 31,487	\$ 686,186
Material de laboratorio	24,503	-
Substancias químicas	15,469	217,460
Material eléctrico y electrónico	52,221	925,331
Materiales y útiles de oficina	156,916	123,437
Material de limpieza	165,544	-
Licencias software	38,890	1,260,838
Vestuario, Uniformes y blancos	71,404	-
Otros	12,027	294,555
	-----	-----
	568,461	3,507,807
Actualización	23,042	116,810
	-----	-----
Total	\$ 591,503	\$ 3,624,617
	=====	=====

Con las existencias de materiales que se tienen en el almacén están cubiertos los stocks mínimos para atender las necesidades de los proyectos internos y contratados.

NOTA 5. INMUEBLES, MOBILIARIO Y EQUIPO.

El saldo de inmuebles, mobiliario y equipo así como su correspondiente depreciación acumulada al 31 de diciembre de 2006 y 2005, se integra como sigue:

	2 0 0 6			2 0 0 5
	VALOR HISTORICO	ACTUALIZACION	TOTAL	TOTAL
Terrenos	\$ 1,300,546	\$ 62,856,352	\$ 64,156,898	\$ 58,328,546
Edificios, laboratorios y Centro de trabajo	100,938,353	75,695,918	176,634,271	142,770,964
Equipo de operación	48,465,379	4,832,370	53,297,749	48,720,880
Equipo de transporte	11,250,153	1,681,766	12,931,919	11,387,311
Mobiliario y equipo	8,468,790	1,386,695	9,855,485	7,617,009
Equipo de cómputo	46,453,066	6,603,433	53,116,499	48,040,455
Colecciones científicas, artísticas y literarias	2,818,254	689,890	3,508,144	3,668,679
Obras en proceso	219,694,541	153,806,424	373,500,965	320,533,844
	-	-	-	12,988,256
Depreciación acumulada	219,694,541 (85,086,129)	153,806,423 (32,110,839)	373,500,965 (117,196,968)	333,522,100 (80,610,635)
Neto	\$ 134,608,412	\$ 121,695,584	\$ 256,303,997	\$ 252,911,465

La depreciación cargada a resultados al 31 de diciembre de 2006 y 2005 fue de \$ 17,162,168 y de \$ 19,293,359, respectivamente.

El activo fijo aportado por la Secretaria del Medio Ambiente y Recursos Naturales como patrimonio del Instituto, representa el costo de adquisición de ejercicios anteriores efectuado antes de la constitución del Organismo Público Descentralizado con fecha 30 de Octubre de 2001.

Las obras en proceso que se tenían a 2005, corresponden principalmente a la construcción del auditorio del Instituto, en el ejercicio 2006 se realizó el traspaso a edificios por la misma cantidad, mas sus efectos de reexpresión.

NOTA 6. PATRIMONIO CONTABLE.

El patrimonio del Instituto se integra con los bienes muebles e inmuebles que se destinen al cumplimiento de su objeto y por las partidas que anualmente se le señalen en el Presupuesto de Egresos, así como por los subsidios para inversión recibidos del Gobierno Federal y donaciones que se le otorguen. El Instituto administra su patrimonio conforme a las disposiciones legales aplicables a los presupuestos y programas aprobados.

En los ejercicios al 31 de diciembre de 2006 y 2005 el Instituto destino recursos por \$ 23,278,120 y \$ 24,129,275, para gasto de inversión, de los cuales \$ 2,927,832 y \$ 2,852,912 fueron recibidos a través de transferencias del Gobierno Federal y \$ 20,350,288 y \$21,276,363 fueron generados por ingresos propios respectivamente y de los cuales han sido ejercidos dichos recursos en su totalidad.

NOTA 7. REGIMEN FISCAL.

a) Impuesto sobre la Renta

El Instituto está exento del pago del Impuesto Sobre la Renta por ser una persona moral no contribuyente, en virtud de lo dispuesto por los artículos 94, 95 fracción X y 102 de la Ley respectiva.

b) Impuesto al Activo

El Instituto está exento del pago del Impuesto al Activo al no ser contribuyente del pago del Impuesto sobre la Renta, conforme con el artículo 6, fracción I, de la Ley del Impuesto al Activo.


c) Impuesto al Valor Agregado

El Instituto está exento del pago del Impuesto al Valor Agregado por lo establecido en el artículo 15, fracción IV, de la Ley correspondiente.


NOTA 8. CONTINGENCIAS.

Se tienen contingencias por juicios de tipo laboral por un importe aproximado de \$ 14,685,162, los cuales se encuentran en proceso de resolución.

Estas notas son parte integrante a los estados financieros del **INSTITUTO MEXICANO DE TECNOLOGÍA DEL AGUA**, al 31 de diciembre de 2006 y 2005.



Dr. Folioptro F. Martínez Austria
Director General



M. en A. María Rosalinda Argandar Rosano
Coordinador de Administración